

# Granule range

Preisliste 2026-01-01

Ersatzteile

Gültig ab 1. Januar, 2026 (EUR)




NOR:DISK  
CLEAN SOLUTIONS

## Index

PowerGranules®	2
Werkzeuge	4
Wasserenthärtung	4
Service kits	5
Kits spüldüsen	9

# PowerGranules®, PowerGranules BIO®



		Art. nr.	Preis (EUR)
<b>PowerGranules®</b>	10 Liter	22633	315
<b>PowerGranules®</b>	20 Liter	22634	597
<b>PowerGranules BIO®</b>	10 Liter	26602	315



## Ersatzteile

Bei Nordisk Clean Solutions arbeiten wir ausschließlich mit befugten Wartungsbetrieben. Wir haben auf allen Märkten, auf denen wir präsent sind, zumindest einen Partner vor Ort. Die auf Ihrem Markt gültigen Ersatzteilpreise entnehmen Sie bitte der separaten Preisliste.

Kontaktieren Sie uns gerne für weitere Auskünfte über Wartungsbetriebe in Ihrer Nähe oder die aktuelle Ersatzteilpreisliste.

Nordisk Clean Solutions liefert versandkostenfrei ab einem Bestellwert von 150,00€. Für Lieferungen bis 150,00€ erlauben wir uns, 35€ Frachtkosten zu berechnen. Die Standardlieferzeit für Ersatzteile/Granulat beträgt ca. 3-5 Werk-tage. Expresslieferungen werden in 1-2 Werktagen zugestellt, die Frachtkosten richten sich in diesem Fall nach Gewicht und Entfernung und werden dem Kunden in Rechnung gestellt.



## PowerGranules®

PowerGranules® wurden speziell für die Anwendung mit den Produkten in

Granuldisk-Maschinen entwickelt. Sie machen Ihre Pfannen und Ihr Kochgeschirr sichtbar und hygienisch sauber.

PowerGranules® bestehen aus einem Kunststoffmaterial, das für den Kontakt mit Lebensmitteln getestet und genehmigt wurde. Die einzigartige Mischung aus Größen und der Zusammensetzung des Materials ergibt einen außergewöhnlichen Abtrag und ein strahlend sauberes Ergebnis. Tatsächlich glänzen Töpfe und Kochgeschirr wieder wie neu, nachdem sie eine Weile mit PowerGranules® gespült wurden.




## PowerGranules BIO®

PowerGranules BIO haben folgende Hauptbestandteile: Kalziumsalz, Rapsöl und eine Kombination aus biologisch abbaubaren Estern.

Dank ihrer speziellen

Zusammensetzung haben die PowerGranules BIO die richtigen Eigenschaften: biologisch abbaubar, kraftvoll genug, um eingebrannte Speisereste zu entfernen, dabei aber gleichzeitig schonend genug, um Ihr Spülgut nicht zu beschädigen.

PowerGranules BIO sind für die Verwendung in Verbindung mit Lebensmitteln zugelassen und sind unbedenklich bei versehentlichem Verzehr



## Pflege und Wartung

Unsere Maschinen lassen sich aufgrund ihres Designs einfach und effizient reinigen. Wir wissen, wie wichtig die tägliche Reinigung zum Erreichen eines optimalen Spülergebnisses ist. Genauso wichtig ist die Wartung der Maschine mit Hilfe eines regelmäßigen Services, um einen einfachen und sorgenfreien Gebrauch zu gewährleisten und die Lebensdauer Ihrer Maschine zu verlängern.

Sie benötigen ein Ersatzteil? Wir geben für mindestens zehn Jahre, nachdem die Produktion der Maschine eingestellt wurde, eine Garantie auf die Lieferbarkeit von Ersatzteilen.



## DE - zu- oder Abschlägen

Um derzeitigen Kostenschwankungen bei Rohstoffen wie Edelstahl, elektronischen Bauteilen, Kunststoffen usw. entgegenzuwirken, führen wir ein System von Zu- oder Abschlägen ein, die je nach Kostenentwicklung monatlich auf die aktuelle Preisliste aufgeschlagen oder von ihr abgezogen werden können. Am 15. eines jeden Monats informieren wir Sie über den eventuellen Zuschlagssatz des kommenden Monats. Die Höhe des Zuschlags kann von Produkt zu Produkt variieren. Damit hoffen wir, die Auswirkungen des Kostenanstiegs auf den gesamten Vertriebskanal so gering wie möglich zu halten.



## Kontakt

Nordisk Clean Solutions Deutschland

im Hotelkompetenzzentrum

Sonnenstraße 19



85764 Oberschleißheim

Tel.: +49 89 37 50 934-0

Fax: +49 89 37 50 934-11

E-Mail Ersatzteile: [service.admin@nordiskclean.com](mailto:service.admin@nordiskclean.com)  
[nordiskclean.com](http://nordiskclean.com)

# Werkzeuge

	Name	#	Artikel-Nr.	Preis (EUR)
	<b>Ohrklemmzange für Oetiker-Klemme (Flexi-Düsen)</b> Für Oetiker Klemme 20.9-14.1 7 mm Artikel (25171)	1 St.	25505	60,26
	<b>Gehrungsschere, für Dichtungen</b>	1 St.	26529	122,00

# Wasserenthärtung

Eine leistungsstarke, kompakte Wasserenthärtung für den gewerblichen Bereich. Ideal dort, wo wenig Platz ist.

Langlebiges, kompaktes Design.




Doppeltank: Das bedeutet eine ständige Versorgung mit enthärtetem Wasser - garantiert 24/7 und ohne Unterbrechung.

Ohne Strom: Da die Energie des fließenden Wassers genutzt wird, ist kein Elektroanschluss notwendig. Die Anlage funktioniert sowohl mit Kalt- als auch Warmwasserzufuhr (Temperaturbereich 2° - 65°C).








	Artikel-Nr.	Preis (EUR)
<b>Wasserenthärtung</b>	20197	3 100







# Service kits

		#	Artikel-Nr.	Nur Material Preis (EUR)
	<b>Service kit 1 Granule Maxi/GD 900, Ser.Nr. 0710001-36 Spüldüsen</b> 20021 Kit Spüldüsen 36 11772 Mittelleiste 18070 Dichtung Granulatklappe 19919 Dichtleiste 4250 mm 60477 O-ring 19,2 x 3,0 10930 O-ring 39,2 x 3,0	1 St. 1 St. 1 St. 1 St. 1 St. 1 St.	20032	252,00
	<b>Service kit 2 Granule Maxi/GD 900, Ser.Nr. 0710001-36 Spüldüsen</b> 20032 Service Kit 1 GD 900 gotech / 36 Spüldüsen, Inhalt s.o. 13131 Gleitlager Sprühhrohr oben 18056 Y Stück Klarspülschlauch 17 mm 18270 Spülschlauch D51 L345 18271 Spülschlauch D51 L415 6005171 Schlauchschelle 12-22, 9 mm 11404 Schlauchschelle 50-70, 12 mm 10905 Schlauchschelle 16-25, 9mm 26361 Y Stück für 3/4 Schlauch, D19 24657 Anleitung Service Kit ohne Klarspüldüsen	1 St. 4 St. 1 St. 2 St. 2 St. 3 St. 8 St. 3 St. 1 St. 1 St.	20033	494,00
	<b>Service kit 3 Granule Maxi, Ser.Nr. 930001-930926, Granule Maxi Ser.Nr. 940001-940215</b> 20033 Service Kit 2 Granule Maxi/GD 900 Ser.Nr. 0710001-36 Spüldüsen, Inhalt s.o. 20596 Füllstandsgeber Waschtank 22758 Füllstandsgeber mit Kappe 20019 Klarspüldüsen Set 16 Düsen 120°	1 St. 1 St. 2 St. 1 St.	20046	819,00
	<b>Service kit 3 Granule Maxi, Ser.Nr. 940216 -</b> 20033 Service Kit 2 Granule Maxi/GD 900 Ser.Nr. 0710001-36 Spüldüsen, Inhalt s.o. 20596 Füllstandsgeber Waschtank 22758 Füllstandsgeber mit Kappe 20130 Klarspüldüsen Set 20 Düsen 90°	1 St. 1 St. 2 St. 1 St.	20138	945,00
	<b>Service kit 1 Granule Combi/Granule Gastro/GD 700</b> 10930 O-ring 39, 2 x 3,0 11594 Granulatklappendichtung 5321 O-ring 34,2 x 3 NBR 5360 O-ring Ø 12,3 x 2,4 6005034 O-ring 17,3 x 2,4 25338 Nord-Lock Keilsicherungsscheibe	1 St. 1 St. 1 St. 2 St. 1 St. 1 St.	20009	49,00








# Service kits

		#	Artikel-Nr.	Nur Material Preis (EUR)
	<b>Service kit 2 Granule Combi/Granule Gastro/GD 700</b> 20009 Service Kit 1 Granule Combi/GD 700, siehe vorherige seite 19919 Dichtleiste 4250 mm 5600 Zugfeder Granulatklappe 1,5x15x100 101044 Spüldüsen 20685 Rückseitige Dichtung 680 mm 24657 Anleitung Service Kit ohne Klarspüldüsen	1 St.	20010	233,00
		1 St.		
		1 St.		
		19 St.		
		1 St.		
		1 St.		
	<b>Service kit 3 Granule Combi/Granule Gastro</b> 20010 Service Kit 2 Granule Combi/Granule Gastro/GD700, Inhalt s.o. 20596 Füllstandsgeber Waschtank 22758 Füllstandsgeber mit Kappe 5686 Stützrolle Ø70 11742 Hülse für Rad 26594 Schraube MC6S M6x30 26593 Hülse, Korbhalterrad 26552 Kunststoffrad, Korbhalter Ø70 20014 Klarspüldüsen Set, 6 Düsen Innen 120°	1 St.	20047	725,00
		1 St.		
		2 St.		
		4 St.		
		4 St.		
		1 St.		
		1 St.		
		1 St.		
		2 St.		
		2 St.		
	<b>Service kit 1 Granule Solo/Granule Smart</b> 10930 O-ring 39,2 x 3,0 11594 Granulatklappendichtung 5321 O-ring 34,2 x 3,0 5360 O-ring 12,3 x 2,4 6005034 O-ring 17,3 x 2,4 22946 Untere Türdichtung 25447 Seitliche Türdichtung (Solo/Smart) 21488 obere Türdichtung 25338 Nord-Lock Keilsicherungsscheibe	1 St.	20034	104,00
		1 St.		
		1 St.		
		2 St.		
		1 St.		
		1 St.		
		2 St.		
		1 St.		
	1 St.			
	<b>Service kit 2 Granule Solo/Granule Smart</b> 20034 Service Kit 1, Granule Solo/Granule Smart, Inhalt s.o. 5600 Zugfeder Granulatklappe 1,5 x 15 x 100 101044 Spüldüsen 24657 Anleitung Service Kit ohne Klarspüldüsen	1 St.	20035	155,00
		1 St.		
		12 St.		
		1 St.		
		1 St.		
	<b>Service kit 3 Granule Solo/Granule Smart</b> 20035 Service Kit 2 Granule Solo/Granule Smart, Inhalt s.o. 5686 Stützrolle 70 11742 Hülse für Rad 26552 Kunststoffrad, Korbhalter Ø70 26593 Hülse, Korbhalterrad 26594 Schraube MC6S M6x30 21576 Klarspüldüse DAW 1235B1 22758 Füllstandsgeber mit Kappe 20596 Füllstandsgeber Waschtank	1 St.	20048	609,00
		4 St.		
		4 St.		
		1 St.		
		1 St.		
		1 St.		
		12 St.		
		2 St.		
		2 St.		
		1 St.		







# Service kits

		#	Artikel-Nr.	Nur Material Preis (EUR)
	<b>Service kit 1 Granule Flexi/GD 600, Ser.Nr. 252-</b> 6000075 Dichtring Granulatventil 6005035 Simmering Sprüharm 19919 Dichtleiste 4250 mm 6001121 Mittelleiste GD 600 / Flexi 6001122 Spüldüsen 6005012 O-ring 9,3 x 2,4 60477 O-ring 19,2 x 3,0 60460 O-ring 15,3 x 2,4 14515 Anschluß Klarspülschlauch am Sprüharm	1 St. 3 St. 1 St. 1 St. 8 St. 2 St. 2 St. 2 St. 2 St.	20016	340,00
	<b>Service kit 2 Granule Flexi/GD 600, Ser.Nr. 252-</b> 20016 Service Kit 1/GD 600 Ser.Nr. 252-, Inhalt s.o. 6005021 Spülschlauch GD 600-II/Flexi, L=850 11404 Schlauchschelle 50-70, 12mm 6005148 Schlauch 8/6 M 13925 Schlauch oben 24657 Anleitung Service Kit ohne Klarspüldüsen	1 St. 2 St. 4 St. 1 St. 1 St. 1 St.	20011	525,00
	<b>Service kit 3 Granule Flexi</b> 20011 Service Kit 2 Granule Flexi/GD600 S/N 252-, Inhalt s.o. 22758 Füllstandsgeber mit Kappe 20596 Füllstandsgeber Waschtank 20018 Klarspüldüse Set, 4 Düsen 9502 20013 Klarspüldüse Set 4 Düsen aussen 90° 20014 Klarspüldüse Set, 6 Düsen Innen 120°	1 St. 2 St. 1 St. 2 St. 1 St. 1 St.	20049	725,00
	<b>Service kit 1 GD 900, Ser.Nr. 983-0709xxx, 24 Spüldüsen</b> 10977 Spüldüsen 11772 Mittelleiste GD 900 18070 Dichtung Granulatventil 19919 Dichtleiste 4250 mm 10930 O-ring 39,2 x 3,0 60477 O-ring 19,2 x 3,0	24 St. 1 St. 1 St. 1 St. 1 St. 1 St.	20024	349,00
	<b>Service kit 2 GD 900, Ser.Nr. 983-0709xxx, 24 Spüldüsen</b> 20024 Service Kit 1 GD 900/24 Spüldüsen, siehe Inhalt oben 13131 Gleitlager Sprührohr oben 18056 Y-Stück für Klarspülschlauch 17 mm 18270 Spülschlauch D51 L345 18271 Spülschlauch D51 L415 6005171 Schlauchschelle 12-22, 9 mm 11404 Schlauchschelle 50-70, 12 mm	1 St. 4 St. 1 St. 2 St. 2 St. 3 St. 8 St.	20025	574,00
	<b>Service kit 1 GD 900, Ser.Nr. -982</b> 10646 Dichtring Granulatventil 11772 Mittelleiste 29919 Dichtleiste 4250 mm 10977 Spüldüsen	1 St. 1 St. 1 St. 24 St.	19080	293,00

# Service kits

		#	Artikel-Nr.	Nur Material Preis (EUR)
	<b>Service kit 2 GD 900, Ser.Nr. -982</b> 19080 Service Kit 1/900 Ser.Nr. 0001-0982, siehe vorherige Seite 13140 Spülschlauch GD 90/GD 900, L=1800 13142 Spülschlauch GD 90/GD 900, L=460 13131 Gleitlager Sprührohr oben 11404 Schlauchschelle 50-70, 12 mm	1 St. 2 St. 2 St. 4 St. 8 St.	19081	746,00
	<b>Service kit 1 GD 90, Ser.Nr. 0360-2222</b> 10533 Mittelleiste, 15 x 15 19919 Dichtleiste 4250 mm 10646 Dichtring Granulatventil 10977 Spüldüsen 10038 Gleitlager Sprührohr oben	1 St. 1 St. 1 St. 24 St. 4 St.	19082	299,00
	<b>Service kit 2 GD 90, Ser.Nr. 0360-2222</b> 19082 Service Kit 1/90 Ser.Nr. 0360-2222, Inhalt s.o. 13140 Spülschlauch GD 90/GD 900, L=1800 13142 Spülschlauch GD 90/GD 900, L=460 11404 Schlauchschelle 50-70, 12 mm	1 St. 2 St. 2 St. 8 St.	19083	730,00
	<b>Granule Maxi/GD 900 Granulatklappenlager</b> 25265 Granulatklappenlager links 25266 Granulatklappenlager rechts 10930 O-Ring 39,2 x 3,0 60477 O-Ring 19,2 x 3,0	1 St. 1 St. 2 St. 1 St.	20001	91,07
	<b>Spüldüsen 36 Granule Maxi/GD 900 gotech</b> 19312 Spüldüsen 19551 O-Ring 20,0 x 2,0	36 St. 36 St.	20021	220,77
	<b>Klarspülanschlußkit Granule Flexi/GD 600, S/N 252-</b> 12306 Unterlegscheibe 10,5 x 22 x 13915 Anschluss 90° 1/4 6005148 Schlauch 8/6 14553 Anschluss 90° 6/8 14554 Reduzierung für Anschlüsse 1/4-1/8 13925 Schlauch 10/8	2 St. 2 St. 2 m. 2 St. 4 St. 1 St.	20012	65,25
	<b>Service kit 1 C6</b> 22946 Dichtung Tür unten 25447 Türdichtung (vertikal) 21488 Obere Türdichtung 10930 O-ring 39,2X3,0 5321 O-ring 34,2X3 6005034 O-ring 17,3X2,4 20250 Peristaltik schlauch-Ersatzteilkit (Spülmittel - klarspüler)	1 st 2 st 1 st 1 st 1 st 1 st 1 st	20302	109,00

# Spüldüse kit

	#	Artikel-Nr.	Preis (EUR)
 <p><b>Klarspüldüsen 90°</b> 20013 Klarspüldüsen 90° (RF DAU 1118 B1) GD 600 S/N 0001-0251, GD600 S/N 1266-xxxx, Granule Flexi</p>	4 St.	20013	113,12
 <p><b>Klarspüldüsen 120°</b> 20014 Klarspüldüsen 120° (RF DAW 1118 B1) GD 600 S/N 0252-xxxx, Granule Flexi GD 700 S/N 0001-xxxx, Granule Gastro, Granule Combi</p>	6 St.	20014	118,78
 <p><b>Klarspüldüsen Flach</b> 20018 Klarspüldüsen Flach (RF JAV 0780 B1) Granule Flexi</p>	4 St.	20018	91,11
 <p><b>Klarspüldüsen 120°</b> 20019 Klarspüldüsen 120° (RF DAW 1370 B1) GD 900 S/N 0001-xxxx Granule Maxi, S/N 930001 – 930926, Granule Maxi S/N 940001 – 940215</p>	16 St.	20019	548,33
 <p><b>Klarspüldüsen 90°</b> 20130 Klarspüldüsen 90° (RF DAU 1188 B1) Granule Maxi, S/N 940216 -</p>	20 St.	20130	582,32
 <p><b>Klarspüldüsen 120°</b> 21576 Klarspüldüsen (DAW 1235 B1) Granule Solo, Granule Smart pro Stück verkauft</p>	1 St.	21576	36,49

# Ersatzteile

Artikel	Ersetzt mit artikel	Artikelname	Preis EUR
18718	20016	Servicekit GD600GT	0
18719	20009	Service Kit 1/700	0
18720	20024	Servicekitl GD900 GT SN983...	0
18721	20011	Service kit 2/600 sn 1813-	0
18722	20010	ServiceKit 2 /700 SNr0317-	0
18723	20025	Servicekit2 GD900 SN983...	0
19080		Service Kit 1 900 Ser.Nr 0001-0982	293
19081		Service Kit 2 900 Ser.Nr 0001-0982	746
19082		Service kit 1 90 Ser.Nr 0360-2222	299
19083		Service Kit 2 90 Ser.Nr 0360-2222	730
19096	20011	Service Kit 2/600 sn 0252-0924	0
19097	20011	Service kit 2/600 0925-1265	0
19098	20011	ServiceKit2 600 SNI266-11812	0
19099	20010	Service Kit 2/700 SNr 0001-0316	0
19552	20032	Service kit 1/900 SNr 0710001	0
19633	20010	Service Kit 2/GC 0704001-	0
20009		Service Kit 1 Granule Combi/ Gastro/700 Ersetzt 18719	49
20010		Service Kit 2 Granule Combi/ Gastro/700 Ersetzt 19099, 19633,	233
20011		Service Kit 2 Granule Flexi/600 Ser. Nr 252-	525
20016		Service kit 1 Granule Flexi/600 Ser.Nr 252- Ersetzt 18718	340
20024		Service kit 1 900 Ser.Nr 983-0709xxx 24 düsen Ersetzt 187	349
20025		Service kit 2 900 Ser.Nr 983-0709xxx 24 düsen Ersetzt 187	574
20032		Service Kit 1 Granule Maxi/900 Ser.Nr 0710001- 36 Düsen Er	252
20033		Service kit 2 Granule Maxi/900 Ser. Nr 0710001- 36 Düsen	494
20034		Service kit 1 Granule Solo/Smart	104
20035		Service kit 2 Granule Solo/Smart	155
20036		Service Kit Solo Rescue	89
20046		Service Kit 3 Maxi bis -940215	819
20047		Service kit 3 Gastro/Combi	725
20048		Service kit 3 Solo/Smart	609
20049		Service kit 3 Flexi	725
20138		Service Kit 3 Maxi von -940216	945
20302		C6 Service kit 1	114
21926	20035	Service Kit 2 Granule Solo	0
5004		Wellendichtung	63,14
5006	12303	Platte A2-Rb 6,4X12	0
5008	12305	Platte A2-Rb 8,4X16	0
5009	12306	Platte A2-Rb 10,5X22	0
5018	28347	Mutter, selbstsichernd M6M M4 ersetzt mit 28347	0
5019	12203	Mutter M6M M6	0
5020	12230	Mutter A2-M6M 8 Lock	0
5034		Schraube M6S M6X40	2,43
5044		Schraub MFX M4X8	1,26

Artikel	Ersetzt mit artikel	Artikelname	Preis EUR
5049		Schraube S6SS M4 x 8	4,43
5056		Hilfrelais 24V 2-Polig	101,69
5105	11270	Wasserfilter 3/4" Innen/Aus.	0
5112	19671	Kugelabsperrventil 1 1/4	0
5115	5116	Mutter M6M M5 Lock	0
5116		Mutter, selbstsichernd M6LM M5, ersetzt 12202	2,76
5126	14496	Schraube MC6S M10x30	0
5143		Mutter, selbstsichernd M6ML M6	2,51
5166		Adapter D32/D50	33,78
5170		Mutter M6M M3	1,24
5200		Unterlegscheibe, 5, 3x15x1,2 A	1,9
5225		Sicherheitsschalter Steute Es4	414,99
5227	12193	Schraube M6S M6X30	0
5242	12213	Mutter A2-M6M 10 Lock	0
5304		Antriebsmotor 40W, 230V In	996,26
5305		Getriebe, 9H-180EBH	1281
5311	13076	Kondensator 2mF 400V AC	0
5321		O-Ring,Lager 34,2x3	3,09
5357		O-Ring 149, 2x5, 7	39,49
5359	60461	O-Ring O 54,5 x 3	0
5360		O-Ring 12,3x2,4	3,09
5394		Schraube M6S M12X30	2,16
5422		Schraube MC6S M6X80	1,36
5425	6005092	Schlauchklemme RF 32-50	0
5445		O-ring 42.3X3	4,43
5466	10816	Buchse R3/4*R1/2	0
5469	12308	Platte A2-RB 17X30	0
5470		Feder 1,5x7x55mm	52,39
5487		Sicherheitsschalter Steute	913,16
5496		V-ring V-16A	24,16
5497	12253	Schraube MRX M4*12	0
5509		Schraube MC6S M6x50	2,51
5515		Contact element	85,44
5516		Taster / Button	305,17
5519		Mutter, selbstsichernd M6M M3	1,93
5574		Magnetsensor ELOBAU I5083	640,76
5575		Magnet ELOBAU 300776	119,91
5584	12146	Schraube MC6S M8*25	0
5596		Pendel Fzb M10X120	8,33
5600		Granulatventilfeder 1,5X15X100	25,69
5614	6005046	Muffe R1/2"	0
5616		Winkelstück G1/2" 90°	10,35
5619	6005057	Mutter 3/4 G20	0
5621		T-Rohr 1/2	45,03
5626		O-ring 5,3 x 2,4 mm Viton	4,39
5629	11540	Wellendichtung Pumpe P40-10K	0
5633	5300	Senkungsventil Smith N/C 1012	0
5669		Plastikrad Ø125 mm	31,51

Artikel	Ersetzt mit artikel	Artikelname	Preis EUR
5673	6005034	O-ring 17.3x2.4	0
5682		Tredo Dichtung M12	5,46
5686		Stützrolle °70	17,69
5731		Sicherheitsschalter	660,4
5782	24106	Magnetventil 1/2	0
10023		Motorkupplung	107,57
10032		Thermometer L=2000	66,61
10033	14476	Dichtleiste 4150 mmi - siehe 14476	0
10034	20019	Düse, Nachspülen s. 20019	0
10035		Endpropf Hordenwagen	3,64
10036		Endpropf 25 mm	0,84
10037	28517	Lager Kammerwelle	0
10038		Lager, Sprührohr oben	15,7
10044	11375	Ablaufventil	0
10045	13712	Magnetventil 3/4 Zoll s.13712	0
10048		Kugelgelenk M6	12,2
10050		Sprührohrmotor mit Getriebe	1360,53
10050-03		Kondensator, Sprühmotor	41,73
10050-04		Kondensator 3.0 UF	125,67
10054		Schutzleiste Kompl.	151,28
10054-01		Schutzleiste rechts / links	48,96
10054-02		Schutzleiste, unten / oben	41,81
10055	20143	Dichtungshülse mit Mutter	0
10056		O-ring 29,2X3,2	3,12
10058		Rohrschelle	3,09
10059		Schlauchklemme 23-35	13,52
10060		Schlauch, nachspülung L=700	47,39
10061		Fuß	48,88
10064		Schlauchklemme, 87-112	9,02
10068		Propf 1/8Zoll	3,09
10082		Schütz, Heizung GD60/90 (LCID112B7) ersetzt 18367	102,3
10082-01		Schütz f. Pumpe (LCIDT25B7) Ersetzt 6007003	87
101044		Düse, Kunststoff	8,37
101164	21826	Clamp nut	0
10143		Winkelrohr	1527,75
10195		Dichtungsring, Gelenkarm	69,67
10214		Lager + O-ring	193,76
10240	19825	Motorarm	0
10241		Arm	192,54
10242		Zwischenwelle	55,08
10270	23709	Lampe, kompl. weiss GD90	0
10271		Lampe 2W	16,75
10273	21122	Wahlschlater, 2-stufig	0
10274	22902	Wahlschalter, 3-stufig	0
10275	21123	Drucktaste, start	0
10287	22758	Füllstandprüfer	0
10302		Schenkel, Tür	121,89
10303		Schenkel, Gestell	432,06
10307		Scharnierachsel	37,09
10311-01		Bronzelager, GD10	82,4
10334		Lager, Handgriff + Ablauf	58,14
10348		Gelenkarm, komplett	503,89
10368		Sperre, Hordenwagen GD10	93,83

Artikel	Ersetzt mit artikel	Artikelname	Preis EUR
10369	11284	Rad, Hordenw. (vorne) sh.11284	0
10370	21544	Rad, Hordenwagen (hinten)	0
10377		Oberer Führungsspuranschl	228,38
10378		Unterer Führungsspuransch	228,38
10390		Ventildichtung, oben	92,68
10393	11238	Durchführung, Sprührohr	0
10394	11382	Verschlussring, Sprührohr	0
10395	11237	Durchführung, V-Rohr	0
10399		Kolben, Granulatventil	89,55
104044		Steuerblock	92,67
10416		Pumpendichtung GD90	15,51
10417		Dichtung, Dampfelement	19,59
10428		Distanz, unten	12,37
10432		Wellenabdichtung, kompl.	627,29
10440		Verriegelungsarm, unten	168,04
10449		Kühlerkern	1332,45
10456		Verriegelungsarm, oben	325,41
10463		Verschluss Zylinderbefestigung	137,33
10485		Gelenklager	42,55
10489		Kolbendichtung gor	40,79
10490		Druckfeder	75,12
10500		Schutzpropfen, plastic 04-12X	3,09
10502	13352	PVC-Rohr 90	0
10507		Pumpe 5,5 Kw ersetzt 19404	5712
10510		Nachspülwassertank, kompl	5167,05
10510-01		Nachspülwassertank 440V, kompl	3619,35
10512		Element 13 kW inkl. Gehäuse	388,25
10513	10529	Füllstandsüberw. sh 10529	0
10515	11381	Verschussblech, V-Rohr	0
10516		Ablaufarm	359,91
10518	60415	Schlauchklemme 50-70/sh. 60415	0
10520		Verschusszylinder	112,26
10521		Kupplung M5 klein	3,09
10522		Kolben, unterer Türverschluss	32,65
10522-01		Kolb, oberer Türverschlussung	32,34
10523		Dichtung, Zyl.Halterung	23,18
10527		Anschlagring	40,07
10528		Nachspülrohr kompl	1704,15
10529	22758	Siehe "Alert" unter der Nr. 10529	0
10532		Leiste, Glasscheibe GD90-I	52,72
10533	11772	Gummileiste, 15X15	0
10536		Verschussbefestig, spec	176,65
10537		Kugellager, nichtrostend	22,36
10539		Magnetventil, No	237,9
10539-01	10539	Magnetventil 077 No	0
10540		Magnetventil, NF	308,31
10540-01	10540	Magnetventil, 124 NF	0
10541		Kupplung 90Gr 1/8 Aussenzoll	10,02
10542		Kupplung M5 gross	6,49
10543		Kupplung, kreuz	30,13
10544		Türüberwachung	188,41
10547	21583	Hauptschalter, 3-pol Ersetzt	0
10547-01	21583	Hauptschalter, 4-pol	0
10547-02	21583	4-pol Haubtschalter	0
10554		Kabelverschraubung PG 21	7,09

Artikel	Ersetzt mit artikel	Artikelname	Preis EUR
10555		Muffe, R10XR8	3,37
10556		Kabelverbindug (Kabelverschraubung)	6,73
10559		Dichtung, Einlauf ventilation	36,37
10562		Blech, Auslauf	219,51
10563		Dichtung, Auslauf ventilation	37,17
10564		Netz, Ablass	35,03
10565-04	22162	Kondensatorbox, kompl. 60 Hz	0
10565-05	22162	Kondensatorbox, kompl. 60 Hz CSA	0
10591		Gummibänder GD205	18,85
10602	14087	Thermostat 30-93Gr s. 14087	0
10603	14130	Überhitzungsschutz, 87Gr	0
10603-02	14131	Überhitzungsschutz, 99Gr	0
10637		Schlauchschelle, 190-210	19,29
10638		Kolbenstange, GD90-II	545,3
10640		Granulatventil, komplett	4418,4
10640-01		Granulatventil ohne Sieb	2980,95
10642		Zylinder	1548,75
10645		Siebhut GD90-II	2031,75
10646		Gummidichtung, Granulat ventil	62,8
10659		Kupplung, gerade 1/8 Auszoll	5,85
10660		Kupplung T	11,04
10661		Dichtung, Auslauf ventilation	3,09
10661-01		Dichtung Da14/Di10	2,26
10662		Schmutzfilter	5,11
10668		Lagersitz	92,31
10669		Kolbenlager	23,04
10670		Dachbleche, rechts + links	1445,85
10677		Führungsschiene, Kassette	149,81
10680		Trenner	361,98
10692		Distanzhülse, S-Kassette	44,34
10693		Rad, S-Kassette	24,48
10704		Zugstange A	76,5
10705		Zugstange B	76,5
10706	13142	Schlauch 50,460 mm siehe 13142	0
10707	13142	Schlauch 50, L=460	0
10708	13140	Schlauch 50, L=1560	0
10709	13140	siehe 13140	0
10711		Kupplung, gerade 1/8 Innzoll	8,25
10715		O-Ring 49,5X3,0	3,09
10717		O-Ring 24,3X3,0	3,09
10725		Distanzhülse, GD10	16,39
10727		Feder, Wagen	32,09
10731		Schlauch 6/4 ersetzt 11563Schlauch 6/4 ersetzt 11563	3,62
10731-01	6005148	Schlauch 8/6	0
10739		Handrad, Siebhut	74,26
10742	20195	Magnetventil, Dampf 1/2 Zoll	0
10746	13320	Kupferrohr, Auslauf Kondens	0
10747		Leiste, Glasscheibe GD90-II	44,2
10748		Dichtunge, Zylinderhalterung	12,37
10751		Wellenzapfen	78,54
10752		Ventiltrommel	898,25
10753		Ventilplatte	565,58
10760	11656	Verteiler, Pumpe	0

Artikel	Ersetzt mit artikel	Artikelname	Preis EUR
10762	10762-01	Relais, Spül- und trocken	0
10764		Automatsicherung F2 3x20A	142,84
10765-02		Feinsicherung 1,0 A	3,42
10767	6007007	Automatsicherung, trafo F3 2x10A	0
10768		Motorschutz 9-14 A	197,26
10769	6005071	Transformator 400V	0
10770		Wasserfilter, komplett	30,13
10772		Tür, rechts GD90-II	8259,3
10773		Scharnier, komplett GD90	380,48
10774		Sprührohrlager, komplett	123,71
10775		Durchführung abspülen kompl	216,96
10776		Obere Türverriegelung, kompl	169,38
10777		Untere Türverriegelung, kompl	169,38
10779		Wandschutz, Kassette GD20	32,65
10812		Kupplung 90Gr 22XR20 aussen	29,03
10813		Kupplung 90Gr 22X20 innen	80,11
10827	11269	Handgriff, Hordenwagen	0
10831		Rohrschelle, Sprührohr	48,6
10831-01		Schlauchschelle	61,94
10832		Boiler, Dampf	5783,4
10835		Pumpenrad perfecta, GD90	848,82
10835-01		Pumpenrad 60HZ	935,37
10847		Schütz 4kW 380/415V	77,99
10883		Umbausatz GD90K-S	3877,65
10885	21122	Schalter, 2-Stufig	0
10887	21123	Druckknopf, start	0
10888	22902	Halterung für 3-Wege-Ventil	0
10889	22902	Schalter, 3-Stufig	0
10894	23712	Lampe, kompl. rot GD90	0
10895	23711	Lampe, kompl. gelb GD90	0
10897-01	20990	Automatsicherung, 0,6 A	0
10901		Pumpengehäusedichtung, GD90	83,45
10904	10507	Pumpengehäusedeckel, nur kompl	0
10905		Schlauchschelle 16-25	4,64
10907		Zylinderstift	5,57
10915	21583	Knauf Blende, Hauptschalter	0
10916	21583	Hauptschaltersockel 3-pol	0
10917		Schlauch, kondens 12/10	10,13
10923		Pumpe 5,5KW, 440V 60HZ	6791,4
10925		Fuß, marine	171,44
10930		O-Ring 39,2X3,0	3,09
10947		Kupplung 12/10 1/4 Aussenzoll	12,11
10965	6007011	Hauptschütz	0
10977		Düse, Sprührohr ehem. 10073	7,9
10980		Aufhängung, S-Kassette	1771,35
11046		Membrane, Bürkert 3/4 zoll	283,24
11079		Sonde	19,18
11081		O-Ring 3,1X1,6	0,47
11082		Dichtung, Ventilator kond	10,7
11083		Magnetventilmuffe 3/4 zoll	257,08
11084		Befestigung, oberer Türveschluß	315,95
11085		Dim-1	135,71
11158		Kupplung 90GR inkl. dross	45,25
11172		Abdeckungsblech Zolldachzoll	86,14
11178		Block für Magnetventile	1132,95

Artikel	Ersetzt mit artikel	Artikelname	Preis EUR
11180		Kupplung 90° 12/10 - 3/8 zoll	13,14
11183		Muffe 3/4 zoll - 3/8	9,47
11185		Gewindemuffe 3/8 zoll	6,07
11193		Nippel, Rohrbelüfter	111,85
11194		Rückflussverhinderer GD90, kom	1094,1
11198		Zollkupplung 22 X 1zoll innezo	30,05
11199		Muffe 3/4 zoll -1Zoll	15,84
11216		L-Rohr	12,53
11217		Rückflussverhinderer 1Zoll	127,63
11218	20904	Rohrbelüfter	0
11237		Einlass-Sprührohr, V-Rohr ersetzt 10395	97,61
11238		Durchführung, Sprührohr ersetzt 10393	78,54
11239		Hordenwagen GD971=GD9	5167,05
11261	23710	Lampe, kompl.grün GD90	0
11279		Pumpe CSA 575V/60HZ	7261,8
11283	21544	Rad, Hordenwagen (hinten)	0
11284	21541	Rad, Hordenwagen (vorne) ersetzt 10369	0
11317		Abfluss DVGW	223,97
11375		Zollablaufventil 1 1/2 zoll ersetzt 10044	87,62
11381		Mutter M24 x 1,5 ersetzt 10515	45,25
11382		Mutter 50X1,5 ersetzt 10394	40,87
11398		Winkel 90°, 3/4 in/in	12,32
11399		Schlauchnippel 3/4 - 20	20,82
11402	25252	Spülpumpe P 65-20	0
11404		Schlauchklemme 50-70 12mm	9
11405		Schlauchklemme 60-80 12mm	9,22
11406		Schlauchklemme 100-120 12mm ersetzt 6005112	12,5
11419	21317	Dichtungsscheibe 3/4"	0
11456	14951	Pumpenrad P65-20 H geschlossen	0
11508		Klarspülrohr	363,61
11522		Sprührohlager	85,69
11523		Verriegelungsarm	48,96
11525		Unterlegscheibe	6,79
11528		Steuerdichtung	42,66
11534		Türabdeckung, untere linke	44,72
11535	14017	Türabdeckung, obere linke	0
11536	14665	Türabdeckung, untere rechte	0
11537	14666	Türabdeckung, obere rechte	0
11539	19481	Druckerhöhungspumpe	0
11543		Magnetventil 3/8, 16 Bar	483,32
11544		Gummidämpfer	28,37
11548	21930	Kupplung 1/8	0
11549		Muff-anschluß 1/8	3,09
11560		Bodensieb	66,29
11563	10731	Schlauch Ventilblock	0
11566		Selbstklebende Platte	427,86
11568	25234	Schlauch Haubenzyylinder	0
11570		Steuerblock	51,6
11571		Sicherungsbolzen für Haube	172,59
11575		Magnetannäherungsschalter	111,18
11586		L-profile für Labyrinthdichtung Links	125,14

Artikel	Ersetzt mit artikel	Artikelname	Preis EUR
11587		L-profile für Labyrinthdichtung rechts	125,14
11593		Halter Gummidichtung	43,2
11594		Gummidichtung, Granulatventil	71,39
11597		Feder, 2 x 20 x 90	40,73
11598		Schneidring-Kupplung	148,03
11599		Red.Nippel 1/2 - 3/8	6,51
11601		Sicherheitsventil	286,64
11608	13811	Scharniere GD900	0
11609	13811	Scharniere Welle	0
11612		Türgriff	525,48
11618		Dränierrohr	191,58
11628		Muffe	129,91
11653	19550	Sprührohr	0
11665		Packung	19,37
11742		Hülse für Rad	11,84
11771		Dichtung	17
11772		Mittelleiste ersetzt 10533	35,68
11779		Motorkupplung	46,33
11796		Kasten für Panele	265,31
11799		Klemmschutzbrücke	335,87
11806	13751	Überlaufventil Haube komplett	0
11811		Druckerhöhungspumpe, komplett	1142,4
11813		Klemmschutzeinrichtung, komplett	504,59
11814		Sprührohr, oben, komplett	1268,4
11815		Granulatklappe	537,52
11816		Drehmomentsensor	69,16
11818		Magnetventil, Kaltwasser	802,1
11819		Magnetventil, Haube abwärts	412,99
11822		Schlauch	9,3
11824	6005157	Schlauch Einlauf Warmwasser 1200 mm	0
11825		Schlauch, Naschspültank (2300mm)	89,14
11826		Schlauch, Klarspülmittel	22,66
11841		Dichtung, Bedienplatine	46,72
11898		Granulatklappenlager vorne	32,65
11899		Granulatklappenlager hinten	32,65
11906		Abflussrohr, vorne	144,52
11917	18547	Bein	0
11923		Düse, Kondensationsaggregat	409,27
11924		Reduzierungsstück 1/2 - 3/8	5,3
11926		Installationsschlauch 3/4	90,4
11988		Zylinder, komplett	1885,8
11990		Schlauch	6,3
11996		Schütz, 25 A, 230 V ersetzt 11997	87,08
11997	11996	Schütz 9A 230 V	0
11998		Relais 230V	70,23
11999		Transformator 230/24 VDC	874,7
12044		Fuß	36,24
12084		Schraube MEL C6S M6X10	4,53
12093		Schraube MRX M4X20 ersetzt 5046	2,39
12095		Schraube M6S M6X25 ersetzt 5033	2,51
12100		Schraube M6S M5X8	1,93
121004		Temperaturgeber Kty	234,63
12101		Schraube M6S M5X10 ersetzt 5276	2,39

Artikel	Ersetzt mit artikel	Artikelname	Preis EUR
12106		Schraube M6S M6X16 ersetzt 5032	1,81
12107		Schraube M6S M6X20 ersetzt 5289, 10843	3,09
12108		Schraube M6S M6X35	2,51
12110		Schraube M6S M8X16 ersetzt 5480	2,51
12111		Schraube M6S M8X20 ersetzt 5036	2,28
12115		Schraube M6S M8X50 ersetzt 5140	2,61
12119		Schraube M6S M10X30 ersetzt 5027	2,28
12120		Schraube M6S M10X35 ersetzt 5284	2,39
12121		Schraube M6S M10X40	2,28
12124		Schraube M6S M12X25	2,39
12139	22920	Schraube MC6S M6X12	0
12140		Schraube MC6S M6X16 ersetzt 5391	1,93
12141		Schraube MC6S M6X25	2,51
12158		Schraube MFS M5X60	4,83
12162		Schraube MCS M4X6	2,38
121624	21915	Linearmotor 24V/500/80	0
12184		Schraube S6SS M5X6	2,38
12186		Schraube MSK6SS M6X8	2,76
12187		Schraube LKCS M5X12	2,28
12188	22775	Schraube LKCS M6X12	0
12190	22777	Schraube LKCS M6X25	0
12193		Schraube M6S M6X30 ersetzt 5227	2,39
12194		Schraube MRX M4X10 ersetzt 5045	1,26
12201		Mutter M4 Ersetzt 5017	0,72
12202	5116	Mutter M5	0
12203		Mutter M6 ersetzt 5019	1,26
12205		Mutter M10 ersetzt 5114	0,72
12206		Mutter M12, ersetzt 5319	3,09
12207		Mutter M16, Ersetzt 5234	3,27
12209	5018	Verschlussmutter M4	0
12213		Verschlussmutter, selbstsichernd M10, ersetzt 5242	3,09
12230		Mutter M6M M8 Lock, ersätter5020	2,61
12231		Schraube MT6SS M6x8	2,61
12233	22776	Schraube M6x16	0
12237		Schraube 5 x16, ersetzt 5029	2,39
12247		Schraube M6S M5X45	2,52
12248		Schraube M6S M6x45	2,51
12255		Schraube MFT M4X12 A2	2,51
12302		Platte BRB5,3X10X	1,52
12303		Platte BRB6,4X12X1,6 ersetzt 5006	3,09
12304		Platte BRB 6,7X14X1	1,24
12305		Platte BRB 8,4X16X1 ersetzt 5008	1,24
12306		Platte BRB10,5X22X ersetzt 5009	1,26
12307		Platte BRB 13X24X2	1,2
12308		Platte BRB 17X30X3 ersetzt 5469	2,51
12321		Verschlussscheibe SGA19	4,39
12322		Platte RB 6,4X18X1 ersetzt 5007	1,81
12331		NiET 4.0X9.5	2,06
12338		Platte 10,5x28x6 A2	17,08
13020	14345	Heizung 16KW 400V	0
13035	13811	Scharnier	0
13100		Sprüharmmotor GD900	841,2
13105		Schlauch Nachspülung ersetzt 6005018	31,79

Artikel	Ersetzt mit artikel	Artikelname	Preis EUR
13111		Magnetventilblock	203,61
13115		Rohrbelüfter, komplett	754,67
13119	19550	Sprüharm, Komplett (24 ST.)	0
13121		Verbindungsrohr, Pumpe GD600 pl	107,98
13122	19919	Dichtungsleiste 4250 mm	0
13125		Bolzen für Wascharm	81,84
13131		Gleitlager GD900	13,13
13132		Sprengring	3,7
13140		Schlauch 50,1800mm- (10708/9) ersetzt 10708, 10709	251,22
13141	13142	Schlauch 50,310 mm	0
13142		Schlauch 50,460mm (eh.10706/7) ersetzt 10706, 10707	83,55
13147		Durchflussbegrenzer	15,51
13149		Schlauch 6/4, L=650	3,09
13154		Kabelverschraubung PG36	60,08
13155		Mutter PG36	7,01
13169		Schlauch blau 10/8	7,59
13174		Panelbox complete	165,88
13175		Verriegelungsarm, oben, komplett	144,66
13176		Verriegelungsarm, unten, komplett	94,16
13177		Rechte Tür	3055,5
13178	20741	Tür links	0
13179		Filter	21,5
13192		Schwingungsdämpfer für Drucks-teigerungspumpe	15,87
13193	13630	Temperaturgeber	0
13194		Sprührohrmotor, GD 600 CSA	3344,25
13199		Plastikabdeckung ersetzt 14015	426,11
13202		Heizelement, 208 V CSA	3623,55
13203		Automatische Durchflussregelung	231,86
13210	14134	Fuss	0
13214		Lagerrohr	52,02
13221		Kette für Sicherheitsstift	16,7
13230		Contactor cold water	808,86
13231		Contactor Elem cold wa	184,45
13236	14345	Heizungselement 13 Kw, 208 V CSA, GD 90	0
13239		Pump 208 V/ 60Hz, 5.5kw CSA	9707,25
13264	21090	Gitterroste Kassette	0
13269		Sieb für Kondenserauslass	36,73
13274		Kassette S	6324,15
13275	21090	Unterteiler	0
13283		Temperaturfühler KTY Co	283,82
13286		Türhacken	80,34
13302		Tür, links 8000 A	4096,05
13311		Unterteiler, komplett für Multikas-sette	948,18
13317		Düse Kondensation komplett, GD900	503,89
13320		schlauch kondensor ersetzt 10746	33,06
13321		Nachspülschlauch	142,3
13326		Schlauch für Filter ersetzt 6001021	106,42
13344		Korb Standart	1786,05
13350		Dichtung	4,7
13352		Bogen 90° ersetzt 10502	29,67
13353		Rohr, Plastik	91,48

Artikel	Ersetzt mit artikel	Artikelname	Preis EUR
13387		Steuerung GD900/600	1230,6
13394		Gehäuse Sprührohr GD 600-1	2352
13401		Dichtung	8,78
13419		Auswerfer	445,76
13434	14341	Element 9/400V GD600 III	0
13442		Rohrhalter	12,56
13443		Abdeckung, oben GD 600	498,89
13486		GD656 Deckel f. Netzkorb	279,59
13493		GD651 Netzkorb	714,78
13496		Zugstange	59,33
13497		Welle	13,77
13498		Welle	17,33
13502		Ablassanschluss	13,07
13503	6005152	Abflussrohr	0
13504	6001209	Nachspültank GD 600	0
13508		Konstantdurchflussregler	236,52
13509		Lager	12,2
13514		Winkelstück 1/2-3/4	33,06
13516		Dichtung für Typplatine ersetzt 6000105	113,71
13517		Glasdichtung ehem 6005039, schwarz	107,1
13521		Fensterdichtung, blau ersetzt 6000109	107,1
13523	14371	Pump 400V/50Hz GD600 plus	0
13524	14378	Pumpe 440V/60Hz Gd 600 III	0
13525	14595	Pumpe 230V/60 Hz GD 600 III	0
13532		Leistungsschalter 25A ersetzt 18361	140,13
13533		Automatische Sicherung 16 A ersetzt 18360	140,13
13534		RC-Filter	95,87
13535		Auxiliary Relay 24V AC	53,4
13542		Zugstange komplett	115,52
13550	14342	Heizung 9KW/230V GD600Plus	0
13551	14343	Heizung 9KW/440V GD600Plus	0
13552		Scharnier komplett ersetzt 6001137	135
13555		Hosenrohr komplett ersetzt 6001020	597,6
13564		Muffe 3/4-3/4"	9,3
13595		Türstopper	3,34
13596	13811	Scharnier komplett	0
13597		Installationsschlauch komplett	93,19
13599		Gummileiste Glasscheibe blau	146,42
13601		Glasscheibe komplett	565,39
13603		Dichtung mit Nieten	171,04
13607	14328	Heizelement 3 Kw/ 230 V, GD 700	0
13609		Pump mounting	253,61
13619		Magnetventil	165,44
13630		Temperaturgeber, komplett ersetzt 13193, 6005090	138,93
13631	14348	Heizung 575V	0
13632	14347	Heizung 440V	0
13634		Spültank ohne Element komplett GD900 001-490 ersetzt 14054	3883,95
13635		Boiler komplett, 575 V	3341,1
13643	14326	Boiler, 208 V CSA	0
13646		Magnetic Valve compl	183,24

Artikel	Ersetzt mit artikel	Artikelname	Preis EUR
13648	14664	Türabdeckung unten rechts GD60	0
13650		Türabdeckung unten links GD600	149,93
13656	28660	Upgrade Kit, pump 600plus ersetzt 6005103	0
13658	14349	Heizelement 24 KW	0
13659		GD90 Multi-Gestell S	5970,3
13660		Multigestell für GD 90	5034,75
13661		GD941 Granulatsammelbeh (2St)	685,51
13683		Heizung Dampf GD 900	714,41
13684	14131	überhitzungsschutz 105Din	0
13685	14130	Überhitzungsschutz 87Din	0
13687		Sprüh Rohrmotor CSA GD 900	3319,05
13691	14344	Heizungselement 9kW/208V CSA	0
13692		Boiler, Dampf	3931,2
13693	6001165	Pumpengehäuse GD600Plus	0
13709		Distanzhülse	50,35
13712	24108	Magnetventil 3/4" ersetzt 10045	0
13726		Hülse	187,26
13727		Halbschale	149,81
13732		Stift Scharnier	13,27
13747		Federblech	64,56
13748		oberer Stecker	20,34
13749	13751	Ventilkegel untere Teil	0
13750		Halter für Feder	92,68
13751		Überlaufventil Haube komplett ersetzt 11806	163,23
13752		Sprungfeder 1,8 x 9 x 50	25,94
13755		Nipple, 1/2" out 3/4" in	16,7
13779		Nachspülrohr	512,23
13787		Schütz mit Filter 13534	171,92
13788		Schütz	179,84
13811		Scharnier GD 900 ersetzt 11608, 11609, 13596, 13035	117,82
13814		Halterung	76,37
13822		Schraube M5 für Hohlverschraubung	6,49
13824		Umbausatz Antriebsgestänge Wascharm	185,45
13825		Klarspültank GD 700	4161,15
13831		Boiler GD 700 ohne Element ersetzt 11808	2980,95
13833		Deckplatten	7,32
13841		Spacer sleeve	37,09
13842		Coiled pipe	501,6
13846		Angle, 1/8"	5,24
13849		Spiralschlauch	202,11
13871		Kupferrohr	83,77
13879		Abflussrohr GD 600	139,64
13887		Einlasskupplung	70,2
13892	14087	Thermostat	0
13908		Führung	74,64
13915		Schlauchanschluss 90°/ 4"	10,38
13916		Kupplung 90° 10/08 1/4 inv.	22,24
13917	19919	Clipsliste 2350mm (GD700)	0
13925		Schlauch oben (0,3 m)	2,38
13928	20013	Klarspüldüse	0

Artikel	Ersetzt mit artikel	Artikelname	Preis EUR
13929	20014	Klarspüldüse	0
13930	20018	Düse Klarspülen (4 St.)	0
13933		Sprührohr, komplett	1245,3
13934		Gitter	89,77
13935	14329	Heizung 9 KW o. O-Ring	0
13936	14330	Heizelement 9 Kw / 230 V	0
13937	14327	Heizelement 3 Kw/ 400 V	0
13939	14329	Heizelement 9 Kw /400 V	0
13940	14330	Heizelement 9 Kw / 230 V	0
13941	14331	Heizelement 440 V	0
13942	14332	Heizelement 9 Kw / 208 v	0
13943	14329	Heizung 9kW o. Adap. o. Überh.	0
13944		Heizelement 440 V	486,16
13946		Heizelement 9 Kw / 208 V	598,83
13947	14336	Heizung 16kW/400V	0
13948	14337	Heizelement 16 Kw / 230 V	0
13949	14338	Heizelement 16 Kw / 440 V	0
13950	19638	Heizelement 16 Kw / 575 V	0
13951	14340	Heizelement 24 KW	0
13958		Türschutzhalterung,innen zickz	171,26
13972		Granulatsieb klein(ehem.60198)	156,39
13973		Schlüsselbefestigung rechts	78,49
13974		Befestig. Schlüsselschalter links	94,16
13975		Befestig.Schlüsselscha. rechts	101,85
13976		Universalbefestigung links	59,65
13998		Intermediate Shaft	69,35
14001	18306	Welle	0
14015	13199	Abdeckung, oben, GD 900	0
14016	14666	Türabdeckung, oben, rechts GD900	0
14017		Türabdeckung oben links GD900 ersetzt 11535	163,2
14027	14663	Türabdeckung oben rechts GD600	0
14028		Türabdeckung oben links GD600 ersetzt 13649	158,02
14032		Kassettenaufhängung GD900 II	673,72
14049	25381	Hauptschalter	0
14053	14425	Overheating Protector 130	0
14054	13634	Boiler, GD 900	0
14056		Ablaufrohr GD900	155,66
14058	25410	Türschalter	0
14059	25057	Schlüsselschalter mit Verriegelung	0
14060		Türriegel	95,15
14087		Thermostat ersetzt 10602, 13892	67,56
14103	19826	Aluplatte, antrieb 900	0
14110		Radschutz	12,69
14111		Kassettenrad	27,02
14113	21838	GD 60 Schaber	0
14116	20968	Blechverkleidung links GD 900	0
14127		Verkleidungsblech, front-left	1392,97
14129	14326	Boiler 230 V	0
14130		Überhitzungsschutz 97-6 ersetzt 10603, 13685	98,97
14131		Überhitzungsschutz 110-6 ersetzt 13684, 10603-02	98,97
14134		Buffert ersetzt 13210	10,85
14143		Anschlussbox, Überhitzungsschutz	270,09

Artikel	Ersetzt mit artikel	Artikelname	Preis EUR
14156		Expander Mutter M6	4,97
14157	21090	Einlegerost	0
14159		Schutzkappe, für 14425	5,96
14215		Boiler, GD 900, elektrisch	4709,25
14284		Adapter Heizung GD600	317,06
14286		Adapter Heizung GD900	281,81
14309		Absperrventil 1/2	52,52
14313		Füsse an Adapter	78,64
14316	21915	Linearmotor 24/500/10	0
14317		Fuß an Adapter	178,1
14319		Erdungsklemmleiste 6 mm²	28,98
14320		Boiler, Dampf ersetzt 14216	3177,3
14321	14326	Boiler, 230 V	0
14322	14326	Boiler, 200 V	0
14323	14326	Boiler, 400 V, Kaltwasser	0
14324	14326	Boiler, 575 V	0
14325	14326	Boiler, 400 V	0
14326		Boiler, 400 V ersetzt 14129, 14321, 14322, 14323, 14324, 14	3852,45
14327		Heizelement, 400 V. 3 Kw ersetzt 18583, 13937, 401833	778,48
14328		Heizelement, 230 V, 3 Kw, ersetzt 18585,13607	831,88
14329		Heizungsumbausatz 9 kW o. Adap. mit Überhitzungsschutz,	411,09
14330		Heizelement, 230 V, 9 Kw, ersetzt 6001027,13940,18576,18577	778,48
14331		Heizelement, 440 V, 9 Kw, ersetzt 18574,18574,13941,6005041	778,48
14332		Heizelement, 208 V 9 kw, ersetzt 13942,18578,18579	778,48
14336		Heizungsumbausatz 16kW ersetzt 18562,13947,14714,13060	420,6
14337		Heizelement, 230 V 16 Kw ersetzt 13948,18563	778,48
14338		Heizelement, 440 V 16 Kw ersetzt 18564,13949,14718	778,48
14339		Heizelement, 575 V, 16 Kw	941,93
14340		Heizungsumbausatz, 400 V 24 Kw ohne Adapter ersetzt 13951,1	668,01
14341		Heizung 9KW (13434) m. Adapter ersetzt 13434	624,24
14342		Heizelement, 230 V 9 Kw ersetzt 13550	867,43
14343		Heizelement 440 V 9 kw ersetzt 13551	867,43
14344		Heizelement, 208 V 9 Kw ersetzt 13691	867,43
14345		Element compl ada 400v16KW ersetzt 13020,13236	626,15
14346		Heizelement. 230 V, 16 Kw	867,43
14347		Heizelement 440V 16 Kw ersetzt 13632	867,43
14348		Heizelement 575 V 16 Kw ersetzt 13631	867,43
14349		Heizungsumbausatz 24KW ersetzt 13658	668,01
14371	28660	Pumpe 400V/50 Hz GD 600-3 ersetzt 13523	0
14372		Pumpe GD600 200V/60 Hz	2989,35
14373		Pumpenrad, 60 Hz, Co 500	378,12
14374		Pumpenrad 50Hz Co 500/30 ersetzt 6005167	378,12

Artikel	Ersetzt mit artikel	Artikelname	Preis EUR
14375		Wellenabdichtung GD 600	359,91
14378		Pumpe 440 V 60 Hz ersetzt 13524	2192,4
14380		Isoliermatte	45,5
14398		Antrieb komplett GD900	345,23
14400		Fuß GD900 554-	85,66
14406		Schraube Mcs M6x40	3,09
14414	21915	Lineärmotor	0
14425		Überhitzungsschutz 150-16 ersetzt 14053	70,61
14476	19919	Dichtleiste umlauf.-ehem.10033	0
14477	19919	Hood seal	0
14478	19919	Dichtleiste GD600 3300mm	0
14489	25674	Abdeckplatte, hinten	0
14496		Schraube MC6S-A2 M10x30 ersetzt 5126	4,51
14497		Knotenblech GD900	184,45
14505		Distanz 8/4.2 L=8 ersetzt 6005002	3,09
14515		Kupplung Nachspülung	78,51
14519		Kabelverschraubung M20 x 1,5	26,31
14520		Kabelverschraubung M16 x 1,5	17,69
14521		Kontermutter M20 x 1,5	7,59
14526		Metallgewebe	66,01
14541		Spülschlauch, unten	6,43
14542		Spülschlauch, mitte	3,23
14543		Kupplung 90°- 1/4" außen	7,48
14553		Coupling 90 6/8 Male	15,54
14554		Sleve 1/4-1/8	4,5
14555		Nachspülung Compl. GD600	235,99
14574		Führungsspuranschlag GD900GT oben	105,39
14575		Führungsspuranschlag GD900GT unten	100,45
14578	20509	Türgriff, GD 900	0
14586		Führungsspuranschlag, ober ersetzt 6001199	139,57
14588		Führungsspuranschlag, unten ersetzt 6001198	203,01
14589		Fett für Lebensmittelmaschinen	130,03
14595		Pumpe 230V/60Hz GD600-III ersetzt 13525	1571,85
14596		Schmiernippel	3,09
14624		Brise jets	1042,08
14625		Schütz LC1-3210/D7	325,41
14632		Schlauch 22 x 13 x 1900 (ETA700)	113,92
14634		Schlauch 22 x 13 x 2500 (ETA700)	14,99
14637		Tür, links GD 600	1704,15
14643		Dichtung, Bedientafel	88,09
14646		Dichtungssatz für 401793	383,57
14655	21763	Führungsspuranschlag,u.f 600GT	0
14658		Führungsspuranschlag,o.f.600GT	117,15
14659	20510	Türgriff GD600	0
14660		Sperre, Arm	90,24
14663		Türabdeckung, oben rechts ersetzt 13647,14027	147,75
14664		Türabdeckung, unten rechts ersetzt 13648	151,14
14665		Türabdeckung GD900GT r.unten ersetzt 11536	106,77

Artikel	Ersetzt mit artikel	Artikelname	Preis EUR
14666		Türabdeckung GD900 vers.3 ersetzt 11537,14016	204,6
14671	19942	Door Bearing Housing Uppe	0
14672		Platte	46,91
14678	18011	Panelfolie, GD 700	0
14680		Tür, links	1807,05
14704	27613	Verriegelungsarm obere/untere	0
14711		Kit, Knopf	207,03
14714	14336	Heizelement 16KW Edelstahl	0
14715	14329	Element 9kW/400 Säurefest	0
14717		Winkel 3/4	7,42
14718	14338	Element 16 kW/440 säurefest	0
14767	19160	Heizelement, 200 V, 13 Kw	0
14770		Abdeckungsplatte, Haube vorne	797,01
14772		Rohr L=700	86,14
14773		Rohr L=810	99,87
14778		Halterung, Sensor	71,17
14779		Halter	62,85
14780		Verriegelungsplatte	13,3
14783	18332	Sensor Magnet	0
14787		Kabelverschraubung	4,07
14797		Blech Tank rechts,mit Isolierung	495,7
14799		Halterung, Sicherheitsschalter	72,09
14805		Halteschiene L+R,IStück	53,73
14808		Klebeband GDMemo, transparent	7,5
14811		Klemmschutz	104,8
14812		Sicherheitsschalter	102,93
14814		Magnet	3,09
14842		Verteiler	338,63
14921		Sprührohr Kondensator	86,42
14934	5018	Lockmutter M4	0
14951		Pumpenlaufrad für 11402/5486 50Hz ersätter 11456	836
14952		Tür, rechts GD 900	2406,6
14957		Pumpendichtung, Zufluss	19,79
14958		Pumpendichtung, Abfluss	21,03
14959	20952	Addeckplatte links	0
14962		Schraube M6S M16 x 40 A5	3,09
14973	20023	Kondensator tank GD900	0
14975		Rohr, Fuß Electrolux	36,79
14979	29422	Zugfeder, DF-AR 3,2x22x60,2	0
14980	29385	Führung Linearmotor	0
14999	21785	Klappe	0
15104		Siebdeckel	2031,75
15108		Magnetventil, Kondensator	582,75
15241		Gdxx, Entlüfter	2291,1
18004	21785	Klappenwelle	0
18005	25265	Lager, Granulatklappe Links	0
18006	25266	Lager, Granulatklappe Rechts	0
18011		Panel foil GD 700 ersetzt 14678	163,2
18018		Mutter GI", Messing	7,42
18027		Bedientafelfolie GD900	109,42
18031	21849	GD900gt Sieb hinten	0
18034		Tür, rechts komplett	2854,95
18035		Tür links zu GD900 Gotech	2449,65

Artikel	Ersetzt mit artikel	Artikelname	Preis EUR
18043	12107	Schraub M6S M6X20 A2	0
18046	21785	Granulatklappe	0
18051	19481	Klarspülpumpe ersetzt 18520	0
18052	21473	Abdeckungsblech vorne rechts	0
18053		Front cover	1278,9
18055	25611	Nipple G1 - D28	0
18056		Y-Kupplung 1/2" 17mm	22,24
18058	24171	Holzverpackung	0
18070		Granulatdichtung	78,51
18085		Arm	116,84
18097		Schraube, Tempsensor	18,06
18098	20116	Flanschplatte f. Sprüharmkons.	0
18106		Nipple G1/2 x 15	16,06
18108	21848	GD900gt Sieb vorne	0
18122		Blech Haube front, mit Isolierung	1109,85
18127	21693	Nachspültank, GD 600	0
18131		Abdeckungsblech, Hintere	822,99
18139		Abdeckblech, hinten rechts	816,97
18140		Abdeckblech, hinten links	857,99
18141		Schraube M5x45	3,09
18142	21182	Cover plate right	0
18145	21785	Halter Gummidichtung	0
18148		Kabel für Pumpe	30,6
18151		Bedientafelfolie	105,09
18166		Drain pipe, rear	331,76
18170	20509	Türgriff, GD 900, Electrolux	0
18172	20510	Türgriff, GD 600, Electrolux	0
18189		Halterung, Nachspülpumpe	91,45
18191		Magnetventil, Kunststoff	48,51
18193		Klarspültank	1526,7
18205		O-Ring Tempgeber	3,09
18208		Überlaufsieb	279,35
18210		Halterung, Sensor	42,9
18212		Winkelstück G1/4" - DN15	12,67
18218	12175	Schraube M6S M4 x 25	0
18231		Abdeckplatte, Haube vorne	929,99
18232		T-Kupplung 3/4	37,7
18233		Verbindungsstück 1" x 20 mm	45,98
18234		Schlauch D13 L2100mm	76,03
18235		Schlauch, Ø 12/10 L=1600	16,39
18236		Coupling T 1/4"	18,85
18238		Nippel 3/4 - 1/2	10,02
18240		Halterung, Schlüsselbrecher, links	30,39
18241	23965	Halterung Abflussventil	0
18242		Kupplung 12/10	18,85
18243	19100	Ablaufrohr	0
18244		Ablaufrohr	218
18260		Electrolux Auflage GD600 / 900	121,48
18261		Electrolux Auflage GD 700	160,11
18266		Cooling water pipe	70,69
18269		Halter, Kühlwasserleitung	23,37
18270		Spülschlauch 345 MM	60,88
18271		Spülschlauch 400 MM	60,88
18272	26367	Schlauch, Klarspülpumpe 1" L 140	0

Artikel	Ersetzt mit artikel	Artikelname	Preis EUR
18273		Klarspülschlauch 1/2" L 2010 ersetzt 18278	76,5
18274		Kondensorschlauch 1/2" L2560	89,63
18275		Kondensorschlauch 1/2" L850	37,09
18276		Schlauch 1/2" L395 ersetzt 18279	16,7
18278	18273	Gummischlauch d13 I1940	0
18279	18276	Gummischlauch D13L325	0
18280	18276	Gummischlauch D13L380	0
18281		Kondensorschlauch 3/4" L 1180	74,18
18282		Kondensorschlauch 3/4" L 250	14,85
18283		Kondensorschlauch 3/4" L 75	11,12
18284	26206	Hose D28 L600	0
18285		Schlauch, Klarspülpumpe D28 L550	72,63
18286		Nachspültank komplett, Warmwasser 9 kW	1326,15
18287		Halterung für Schaltkasten	57,12
18290		Hose D19 L920	48,85
18292		Nachspültank, komplett	1250,55
18299		Nachspültank	1228,5
18302		Tropfrinne, GD 900	1694,7
18304		Schlauch, Tropfrinne	37,09
18305	19298	Aut. Sicherung 40A	0
18306		Welle GD 900 ersetzt 14001	106,95
18308		Kabelbaum GD Flexi 400 V	1403,85
18312	20019	Düse, Klarspülen Für GD 900GT Set (16 St.)	0
18313		Platte, Bedienpanel	87,47
18320		Control panel spare part kit	832,64
18321		Platte, Bedienpanel	87,47
18322		Bedientafelplatine	432,89
18323		Bedienpult komplett	519,43
18325		Tempsensor mit O-Ring ersetzt 18338,18326,18341	137,98
18326	18325	Temperaturgeber 3300 mm	0
18328		Temperatursensor, mit O-Ring 21500 mm	222,53
18332		Magnetsensor mit Magnet ersetzt 20966	83,19
18333		Doppelseitiges Klebeband	2,39
18335		Bracket, spiral pipe	15,87
18338	18325	Temperaturgeber mit O-ring	0
18340	18325	Temperatursensor, mit O-Ring	0
18341	18325	Temperaturgeber 1450 mm	0
18342		Ersatzteilkit Steuerpult komp. ersetzt 18710	688,95
18347		Nachspülrohr mit Düsen	708,39
18348		Coupling 12xR15	25,03
18349	21306	Düsen, Wrasenkondensator	0
18352		Hauptschalter	135,99
18353	19374	Pumpenschutzschalter	0
18354	19375	Motorschutzsicherung, Pumpe	0
18355		Schutzschalter, Klarspülpumpe	190,48
18356		Auxilliary relay pump GD900gt	33,39
18359		Auto.siche Sicher. Wascht 10 A	101,13
18360	13533	Automatsicherung, Element 16A	0
18361	13532	Aut.Sicherung 25A, Heizung	0
18362	6007007	Aut.Sicherung 6A, Transformator	0

Artikel	Ersetzt mit artikel	Artikelname	Preis EUR
18365	19294	Schütz, Pumpe, Klarspülpumpe	0
18366	19308	Schütz, Heizung und K0	0
18367	10082	Schütz, Heizung und K0	0
18373		Transformator GD900gt	263,49
18374		Door right complete GD600	2579,85
18375		Tür rechts	1948,8
18377		Halter Ablaufvent. Flexi/600	62,02
18378		Anschlussstück 1/2" x 20 mm	20,7
18387		Welle Diam 16 GD900	142,43
18390		Abflussrohr, unten GD 600	279,05
18391		Abflussrohr, hinten	215,58
18393		Halter GD600	37,84
18394		Anschlussstück 1/4" x 14 mm	4,94
18395		Busche 1/4"	3,7
18401		Ablassventil mit Handgriff	294,04
18404	23638	Sicherung 230V / 1A	0
18405	23639	Sicherung 24V / 2,5 A	0
18406		Waschpumpe, rechts 440 V / 60 Hz	3452,4
18407		Waschpumpe, links 440 V / 60 Hz	3452,4
18408	19484	Pumpe 400 V/60 Hz	0
18419		Sicherungsscheibe	2,51
18424		Kit für Verrohrung Kondenser	248,43
18425		Kit für Verrohrung Nachspülung	983,75
18429		Abflusssystem	799,9
18433		Magnetventil, Kit	252,5
18436		Schraube MRX-H M4 x 35	3,09
18451		Schlauch, Klarspülung oben	3,09
18452		Schlauch, Klarspülung unten	6,18
18458		Dichtung Heizungsadapter	59,66
18461		Blindniet Ø4X9,5	2,61
18468	18469	Kabel für Bedienpanel GD600	0
18469		Kabel GD 900 ersetzt 18468	297,02
18478	19951	Waschpumpe, rechts 575 V / 60 Hz CSA	0
18479	19952	Waschpumpe, links 575 V / 60 Hz CSA	0
18480	19483	Pumpe 575V/60Hz CSA	0
18483	19484	Pumpe, 208 V / 60 Hz CSA	0
18490		T-Kupplung 1/4	11,87
18491		Schlauch Klarspülpumpe	50,86
18492		Schlauch Klarspülpumpe	66,75
18496		Pumpenlaufrad	997,49
18497		Pumpenlaufrad, 60 Hz ersetzt 19049	1099,35
18498		Kit Wellenabdichtung GD 900 gt (inkl. 18499)	210,08
18499		Pumpengehäusedichtung	68,14
18520	18051	Pumpe GD900 GT	0
18530		Kupplung 90°- 1 außen	27,51
18531	22497	Schlauch, Abfluss, Ø 32 mm	0
18542		Magnet, Kit	32,19
18543	19371	Motorschutz	0
18545	19375	Moterschützscharter Waschpumpe 6-10A	0
18546		Transformator 440 V	543,97
18547		Adapter Foot Compl ersetzt 11917	160,5
18548		Gasket water collector GD90	204,64

Artikel	Ersetzt mit artikel	Artikelname	Preis EUR
18549	21193	Operating Cable	0
18551	21380	Tür, rechts GD 600	0
18556		konstanter Durchflussregler16 L	4,99
18562	14336	Element kompl GD900GT	0
18563	14337	Element kompl 230V/16kW	0
18564	14338	Element kompl 440V/16kW	0
18565	14339	Element kompl 575V/16kW	0
18566	14340	Element kompl 400V/24 kW	0
18567	19161	Element 208V/13kW	0
18568	19160	Element kompl200V/13kW	0
18572	14329	Element kompl 400V/9 kW Nachspül	0
18573	14329	Element 400V/9kW	0
18574	14331	Element kompl 440V/9kW Nachspül	0
18575	14331	Element kompl 440V/9kW Waschtank	0
18576	14330	Element kompl 230V/9kW Nachspül	0
18577	14330	Element 230V/9kW Waschtank	0
18578	14332	Element kompl 208V/9kW Nachspül	0
18579	14332	Element 208V/9kW Waschtank	0
18583	14327	Element 400V/9kW Nachspül	0
18584	14330	Element kompl 230V/9kW Nachspül	0
18585	14328	Schlauch, Kondensator	0
18590		Konstant Durchflussventil 23 L	220,96
18594		Nippel 1/4	4,03
18596	22611	Anschlussstück 1 1/4" R32	0
18613		Abdeckung, vorne, Electrolux	152,99
18638		Tür, rechts, Electrolux	3462,9
18639		Warmwasseranschluss komplett	175,09
18640		Kaltwasseranschluss komplett	411,49
18641		Kondensersystem GD 600	1255,8
18642		Granulatklappe GD 600	1732,5
18643		Abflusssystem GD 600	1155
18647		Tür, rechts, Electrolux	3097,5
18650	18897	Verteiler, Waschpumpe	0
18657		Schraube Mc6S M6 x 20 ersetzt 19342	3,09
18658		Sprührohrantrieb.GD 600	2238,6
18659		Sprüharmsystem compl.	2071,65
18664		Schraube Mfs M4 x 35	3,09
18666		Tür, links, komplett GD 600	1999,2
18667		Sperrarm, Kit	166,6
18670		Isoliermatte, oben rechts, GD 600	142,78
18672		Überhitzungs-Kit, komplett	165,66
18673		Bedienpanel, Electrol. Ersatzteilkit	546,76
18674		Hülse, Fuß, Electrolux	158,1
18675		Schlauch 6/4", L=1000	4,03
18676		Schlauch Ø 13, L=980	37,39
18677		Schlauch, L=1000	24,85
18678		Schlauch, L=700	18,36
18679		Schlauch 22x13 L1770	67,39
18680		Schlauch 6/4", L=750	4,03
18681		Schraube Msk6Ss A2 M5 x 6	3,09
18682		Stecker für Bed.panel	5,94
18690		Kabel, Nachspülpumpe	88,33
18691		Kabel Druckerhöhunspumpe	46,51

Artikel	Ersetzt mit artikel	Artikelname	Preis EUR
18692		Kabel, Sprührohrmotor	33,38
18693		Hose 13 L=600mm	28,76
18694		Haubenzylinder, Kit	1922,55
18698		Schraube Mfs6S M3 x 12	3,09
18710	18342	Panelkit GD600	0
18714		Schlauch Ø 32, L=1600	79,12
18717		Grundplatte, Bedienpanel GD700	98,93
18731		Bedienpanel,Electrolux, Ersatzteilkit	568,09
18745		Rückschlag DN 15 ersetzt 6005064,6005065	73,57
18746		Dichtung Tastaturplatine700GDC	17
18812	21915	Linearer Stellantrieb	0
18815	6005142	Ablassventil, Kondensatoreinheit	0
18817		Kreuzkupplung 1/4"	25,97
18818		Winkel 1/4"	24,36
18820		Heizelement, Dampf, Nachspültank	1572,9
18821		Heizelement, Dampf, Waschtank	2101,05
18832	19768	Schlauch Ø 32, L=530	0
18856		Relais 24 V	63,97
18857		Socket, DIN rail	27,21
18864	25259	Schlauch 6/4", L=4700 mm	0
18876	19482	Nachspülpumpe 230V/60Hz	0
18882		Pumpe GD900 Rechts 400V/60Hz	2764,65
18883		Spülpumpe, links, 400 V / 60 Hz GD 900	2764,65
18887		Kabel für Spülpumpe GD 600 / GD 700	161,32
18897		Rohrverteiler, komplett ersetzt 18650	654,77
18899		Bedienpanele kompl E-Lux	637,16
18903	21197	Hauptplatine, Scandinavia	0
18904	21198	Circuit board WestE. Go Te	0
18905	21199	Hauptplatine, Ost-Europa GoTech	0
18917	19100	Abflussrohr, vorne	0
18928		Kabel, Sprührohrmotor CSA	131,08
18931		Servicekabel	110,33
18943		Schutzhülle f. Levelsensor	0,57
18944	21544	Rad, rostfrei GD 974	0
18965		Halterung für Drehmoment	109,72
18966		Halterung	47,91
18974		Drehmomentarm	106,33
18976		Automatsicherung 50A	109,58
18983		Hilfsrelais	47,69
18984		Socket für Relais	37,09
18986		Gummidämpfer	16,06
19029		Hauptschalter CSA 575 V	637,42
19047		Blindstopfen Spülmittelsonde	13,84
19049	18497	Pumperad 60Hz	0
19079	5422	Schraube M6 x 80	0
19084		Separationssieb (GD 900)	1316,7
19100		Abflussrohr flexibel kompl. ersetzt 18243,18917	458,07
19106		Einlass	749,62
19128		Pumpe 230V/400V 60Hz	3100,65
19131		Relais 1-Polig mit Socket	73,96
19132		Schutzrelais mit Socket	65,57
19142		Verschlusschraube 1/2" Econ	7,29

Artikel	Ersetzt mit artikel	Artikelname	Preis EUR
19145		Schlauch 6/4" L=500 mm	3,18
19151		Sperre-Hordwagen	230,85
19152		Flanschlager LMF D18xd12xL12	29,9
19154		Hebe-Vorrichtung	270,09
19155		Handle	105,75
19156		Distanzplatte	259,28
19157	21541	Rad - Vorne	0
19158		Rad, mitte	41,73
19159		Schraub MC6S M8x40 A2	2,28
19160		Element komplett 200V13kW ersetzt 18568,14767	802,05
19161		Element kompl 208V 13 kw ersetzt 18567	802,05
19163		Schlauch Spülmittel L=2000 mm	22,26
19179		Kabelverschraubung PG 29	41,31
19181		Aufbaukit Heizungselement 9 Kw 400 V /415 V	415,16
19190		Nippel 1/2" außen ersetzt 60532	11,8
19226	10082	Schütze	0
19228		Dichtung Entlüftungskanal GD900/ Maxi	184,07
19229	20521	Kontrollleuchte für Go Tech	0
19248		Dichtung	10,68
19252		Abflussrohr, hinten	263,84
19253		Abflussrohr, oben	420,39
19254		Abflussrohr, vorne	185,69
19255		Abflussrohr, hinten	426,46
19293		Schütz	111,27
19294		Schütz Pumpe ersetzt 18365	76,99
19295		Hilfsrelais	32,78
19296		QF Sammelschienenverbinder	26,35
19298		Circuit Braker 40A ersetzt 18305	103,32
19307		QF Sammelschienenverbinder	26,35
19308		Contactator 7,5kW ersetzt 18366	74,51
19311		Transformator 208 V / 230 V	1046,98
19312	20021	Spüldüsen (neue Versi. GoTech)	0
19320		Rohr Dampfeingang Waschtank	224,28
19321		Rohr Dampfeingang Klarspültank	486,33
19322		Rohr Kondensat Waschtank	291,57
19323		Rohr Kondensator Klarspültank	411,52
19329		Klemmringverschraubung 20X1/2"	183,05
19331		Isolierung für Rohr, L=240	39,08
19332		Isolierung für Rohr, L=680	37,15
19342	18657	Schraube MC6S M6 x 20 A2	0
19367		Sprührohr, unten, geschweißt	1209,6
19369		Nachspülohr	617,22
19370		Motorschützscharter 0.63-1A	41,73
19371		Motorschützscharter 1-1,6A ersetzt 18543,13000	272,21
19372		Motorschützscharter 1.6-2.5A	218,56
19373		Motorschützscharter 2.5-4A	41,73
19374		Motorschützscharter 4-6.3 A ersetzt 18353	218,56
19375		Motorschützscharter 6.3-10A ersetzt 18545,18354,6007012	218,56
19376		Motorschützscharter 9-14A	218,56
19395		Nachspültank Kompl Dampf	3433,5

Artikel	Ersetzt mit artikel	Artikelname	Preis EUR
19412	12113	Schraube M6S M8x30	0
19415		Tredodichtung M8	4,26
19427		Klarspültank Dampfheizung komplett	1167,6
19428		Waschtank Dampfheizung komplett	1167,6
19461		Nachspülpumpkabel	31,4
19477		Pumpe PQW60/230/440/60Hz	1074,15
19478		Pumpe PQW60/575V/60Hz	5245,8
19481		Klarspülpumpe Maxi/Flexi/Combi/Gastro 230V/400V/50Hz ersetzt	659,03
19482		Nachspülpumpe 208VCS-A/230/60Hz ersetzt 18876	844,44
19483		Nachspülpumpe 575V/60Hz	2357,25
19484		Nachspülpumpe 440V/60Hz	993,46
19510		Folie	61,32
19520	21760	Siebwand	0
19532	20797	Gleitring	0
19534		Schlauch PUR, Grau Ø 10/7,5 L=2000	45,5
19548		Pim mit Rillen	75,98
19550		Sprüharm komplett ersetzt 13119	332,7
19551	20021	O-Ringe 20x2,0 NBR 70 (Spüldü)	0
19556		Halter	57,32
19561		Stange - Gelenkachse	62,01
19576		Druckfeder	47,98
19578	20131	Kunststoffrad, Korbbalther	0
19580		Hülse, Korbbaltherrad	19,6
19581	22924	Schraube LKCS M6X35 A2	0
19586		Nachspülrohr Kompl	769,66
19588	20131	Rad obere komplett	0
19589		Sicherungsscheibe DIN 6779 RS 6 A4	2,5
19592		Gummibuchse 9,5x4 L=25	8,42
19611		Gummipuffer	21,57
19638		Heizelement 575V 16kW CSA ersetzt 13950,14339	1016,17
19671		Abflussventil mit Handgriff, kurz ersetzt 121074,5112	173,36
19722		Gitterrost, Kassettenboden	631,07
19724		Abteiler, für Kassette, Kompl.	625,99
19725	25233	Verriegel	0
19726	25232	Verriegelung Arm	0
19767	25697	Ablassschlauch, hintere	0
19768		Ablassschlauch, vorne ersetzt 18832	70,61
19790		Sperrbolzen mit Kette	126,4
19793		Kabelverschraubung M25X1,5	20,26
19794		Mutter M25X1,5	3,57
19803	28485	Verschraubung M40x1,5	0
19804	28487	Mutter M40x1,5	0
19805		Korbantriebeinheit	625,88
19822	19506	Crimpanschluss	0
19825		Motorarm ersetzt 10240	28,78
19826		Hebel Sprüharmtrieb, Ersetzt 14103	39,98
19835		Umbausatz, Ventilpaket	2628,15
19836		Blechcondensat	72,85
19837		Gasket Condensate Tank	82,51
19843		Rückschlagventil	38,74

Artikel	Ersetzt mit artikel	Artikelname	Preis EUR
19846	24244	Kupplung, Korbantrieb	0
19879	22758	Füllstandgeber	0
19880		Schraub M6S M12X16 A2	2,51
19891	19919	Cliplist 4250 mm	0
19892	19919	Cliplist 3300	0
19893	19919	Cliplist 2350	0
19902		Relais mit Sockel 2 Pol 230V	136,21
19916	20530	Adapter f. Temperatursensor	0
19917		Panelblechdichtung	20,7
19919		Dichtleiste 4250 mm	161,76
19942		Lagergehäuse, Obere Ersetzt 14671	139,33
19944		Unteres Geschirrspülsystem	931,51
19947		oberea Geschirrspülsystem	599,65
19951		Pumpe GD 900 575V/3kW recht Ersetzt 18478	5625,9
19952		Pumpe GD 900 575V/3kW links Ersetzt 18479	5625,9
19988	20944	Sieb	0
19991		Tankgitter links	363,26
19993		Geschirrspülpumpe FIR1219.2706	667,02
20001		Granulatklappenlager Kit GD900GT/Maxi	91,07
20005		Korbantrieb VT5000	2052,75
20006		Korbantrieb GD700/0001-0316	940,17
20007		Korbantrieb GD700&GC GD700/317-0801002 GC/0704001-0801006	1037,23
20012		Nachspül Kit 600 Ser.Nr 252-	65,25
20013		Klarspüldüse Set 4 Düsen (13928) aussen 90° Ersetzt 6005042	118,78
20014		Kit rinçage 600 S/N 252-	134,13
20018		Klarspüldüse Set, 4 Düsen (13930) 9502 Ersetzt 13930	91,11
20019		Klarspüldüsen Set 16 Düsen 120° Ersetzt 18312, 10034	548,33
20020		Magnetic valve, heavy duty	2358,3
20021		Spüldüsen 32/36 gotech Ersetzt 19312, 19551	220,77
20023		AktualisierungsKit, Dampfired. GD900 Ersetzt 14973	411,45
20027		Spülgutsensor Kit	123,25
20037		Drehverbinder-Set GD600 / Granule Flexi	111,08
20038		Granulatklappenlager Kit (Granule Gastro, Combi, Smart)	127,93
20040		Waschdüse mit O-Ring GDMaxi	3,79
20044		Ersatzteilkit Feder, abklappbare Tür Granule Smart/Solo	144,01
20045		Ersatzteilkit Rad, abklappbare Tür Granule Smart/Solo	239,2
20050		Arretiervorrichtung Retrofit für Granule Solo - Granule Smar	1017,35
20051		USB-Speicher 5.X mit Software	13,58
20052		Nachrüstungsüberlastungserkennung - Gastro/Combi	677,16
20053		Nachrüstung - überlastungserkennung - Solo-Smart-Rescue	578,46
20054		Heizelement kpl 24kW 440V 2800mm	2426,55
20055		Heizelement kpl 14kW 440V 2250mm	788,67
20056		Heizelement kpl 14kW 440V 2800mm	983,67

Artikel	Ersetzt mit artikel	Artikelname	Preis EUR
20058	18322	Bedienplatte 18322 mit Anleitung	0
20104		Anschlußnippel-Kit für Nachspül-pumpe En De Sv	121,19
20112	20135	Lüftereinheit Eco Exchanger + Kondensator	0
20115		Retro fit Türstopper	33,94
20116		Retro Fit, Flansch Sprüharmkonsole	255,09
20117		Waschpumpe Maxi rechts - 230/380/400/415V/50Hz	2116,8
20118		Waschpumpe Maxi links 230/380/400/415V/50Hz	2116,8
20119		Waschpumpe Smart/Smart+ 230/380/400/415V/50Hz	2116,8
20120		Grüner stecker 4-polig 5.08 mm (J1)	19,19
20121		Grüner stecker 6-polig 5.08 mm (J2)	19,19
20122		Grüner stecker 4-polig 3,5 mm (J3)	19,19
20123		Grüner stecker 5-polig 3,5 mm (J11)	19,19
20124		Grüner stecker 8-polig 3,5 mm (J5)	19,19
20125		Grüner stecker 10-polig 3,5 mm (J8, J13)	19,19
20126		Grüner stecker 12-polig 3,5 mm (J4, J9, J12)	19,19
20127		Multi Transformator	681,82
20128		Gleitring mit Magneten GC	422,32
20129		Klarspülpumpe Smart 400/415V 50Hz mit Schlauch ersetzt 21113	424,7
20130		Klarspüldüsen Set 20 Düsen 90°, Maxi	582,32
20131		Kit Kunststoffrad, Korbbalter	52,87
20132		entladene tür Kit Smart/Solo/Solo Rescue	403,72
20134		Kabelbinder mit Halter M5 (10st)	5,45
20135		Montagesatz Eco Tauscher Austausch Lüfter	1450,05
20137		Kit Halteschiene, haube Gastro/Combi	244,11
20142	14646	Dichtungssatz für Hubzylinder 401793	0
20143		Dichtungshülse mit Mutter PG16 (ersetzt 10055)	33,94
20144		Spülmittel Box mit Aufklebern	87,97
20153	20331	Waschpumpe Flexi serie 65xx 208V/60Hz	0
20154	20332	Waschpumpe Maxi, Links 230V/60Hz	0
20155	20331	Waschpumpe Flexi serie 65xx 380V/60Hz	0
20156		Geschirrspülpumpe Combi/Smart+ 400/415V 50 Hz	731,04
20157	20331	Waschpumpe, Flexi serie 65xx 400/415V/60Hz	0
20159	20334	Waschpumpe Smart 208V/60Hz	0
20160	20334	Waschpumpe Smart 230V/60Hz	0
20161	20334	Waschpumpe Smart/Smart+ 380V/60Hz	0
20162	20334	Waschpumpe Smart/Smart+ 400/415V/60Hz	0
20163	20334	Waschpumpe Smart 440V/60Hz	0
20164	20333	Waschpumpe Maxi rechts - 230V/60Hz	0
20165		Waschpumpe Maxi rechts - 575V/60Hz/CSA	5625,9
20166		Waschpumpe Maxi Links - 575V/60Hz/CSA	5625,9

Artikel	Ersetzt mit artikel	Artikelname	Preis EUR
20167		Klarspülpumpe Smart 440V/60Hz Ersatzteil mit Schläuchen	350,22
20168		Waschpumpen kit Flexi 230V/50Hz	1914,15
20169		Waschpumpen kit Flexi 440V/60Hz	1914,15
20171		Waschpumpe Flexi 65xx 230/380/400/415V/50Hz	2116,8
20172	20331	Waschpumpe Flexi 65xx 230V/60Hz	0
20173	20331	Waschpumpe Flexi 65xx 440V/60Hz	0
20187		Nachspülpumpe 380V/60 Hz	881,61
20188		Geschirrspülpumpe Smart+ 380V/60 Hz	731,04
20189		Geschirrspülpumpe Smart+ 400/415V/60 Hz	731,04
20195		Magnetventil 24V, Dampf 1/2 Zoll-Ersatzteil	446,05
20200		Salz für Enthärter 25kg	69,27
20217		Service Kit Wasserenthärtung	104,87
20218		Dichtungssatz Wasserenthärtung	187,92
20220		Einbausatz Wasserenthärtung komplett	582
20228		Bypassventil komplett	189,41
20235		Ventilator (Kunststoff) für 14956,18147	33,25
20236		Scheibensatz (1 - 8) für Wasserenthärtung	39,11
20248		Lampenkabel Ersatzteilset (Flexi)	90,24
20249		Lampenkabel Ersatzteilset (Maxi)	103,37
20250		Squeeze-Tuben Ersatzteilset	64,86
20251		Tür oben komplett	1278,9
20253		Leitwertelektrode	89,8
20254	20320	Rückschlagventil	0
20255		Filter mit gewicht	34,88
20256		Nachrüstatz Dosiergeräte Smart/Smart+	1180,2
20257		Nachrüstatz Dosiergeräte Maxi/Flexi	1180,2
20258		Nachrüstatz Dosiergeräte Gastro/Combi	1180,2
20259		Schlauch Ø16mm, L=0,5 m	5,04
20265		Hintere Abdeckplatte Eco Exchanger rostfrei	1116,15
20280		Ersatzteilset Lichtleiter für Maxi-Tür 92xxxx-93xxxx	256,3
20282		Wago stecker 2-polig	2,73
20283		Spülschlauch-kit für Smart-Smart+-Rescue	106,74
20284		Spülschlauch-kit für Gastro-Combi	80,63
20287		Antriebswelle mit O-rings	211,44
20288		Kupplung, Korbantrieb mit Keil Ersatzteil	152,17
20289		Kupplung, Korbantrieb, ohne Keil	143,99
20290		Antriebswelle und Kupplung Nachrüstatz	391,66
20292		3/8"-Rohr, Schwarz	9,65
20293		Soleventil komplett	359,98
20297		Abdeckplatte rechts mit Isolierung	301,41
20299		Arretiervorrichtung	447,74
20309		Abdeckung Dach (Eco-Exchanger)	412,65
20311		Fuß, Höhe 189 mm	131,94
20319		Schwingspindel mit filter	226,78

Artikel	Ersetzt mit artikel	Artikelname	Preis EUR
20320		Rückschlagventil mit Anschlussstück	74,62
20321		Überwurfskupplung mit Dichtung	24,98
20323		Stoßdämpfersatz für Tür	38,93
20325		Tür unten komplett	2753,1
20326		Tür unten	1769,25
20330		In/Out-Adapter-Bausatz	175,35
20331		Waschpumpe Flexi 65xx - 230/380/400/415/440V/60Hz	2116,8
20332		Waschpumpe Maxi links - 230/380/400/415/440V/60Hz	2116,8
20333		Waschpumpe Maxi rechts - 230/380/400/415/440V/60Hz	2116,8
20334		Waschpumpe Smart/Smart+/Rescue - 230/380/400/415/440V/60Hz	2116,8
20335		Granulatventil Ersatzteil - Flexi	498,75
20500	22015	Waschkorb	0
20501		Obere Führung	74,64
20509		Handgriff Maxi Ersetzt 14578	380,64
20510		Handgriff Flexi Ersetzt 14659	442,26
20511		Abdeckungsblech	48,99
20515		Nachspültank, Komplett Kaltwasser 14 kW	1148,7
20521		Indikatorlampe betrieb 24V Ersetzt 19229	253,88
20522		Lampehalter	46,51
20523		Led	77,5
20530		Temperatursensor filter Ersetzt 19916	152,05
20531		Gummipuffer	13,57
20532		Schlauch L=200	96,47
20536		Dichtung	12,56
20538	26206	Schlauch L=750 mm	0
20539		Abdeckungsblech	72,61
20540		Siebichtung	39,97
20549		Dichtung	12,69
20550		Abdeckungsblech	48,99
20564		Relais mit Sockel 1 Pol 24V	120,32
20570		Schlauch Nachspülmittel	46,72
20571	20783	Element 14 kW/400V	0
20572	20782	Element 14 kW/400V	0
20577		Dach Komplett	541,73
20579		Türabdeckung links unten - Maxi	99,69
20580		Türabdeckung, links, oben - Maxi	110,38
20581		Türabdeckung rechts unten - Maxi	99,69
20582		Türabdeckung, rechts, oben - Maxi	123,71
20583		Türabdeckung, links, unten - Flexi	95,96
20584		Türabdeckung, linkes, oben - Flexi	115,81
20585		Türabdeckung,Recht Unter. Flexi	135,94
20586		Türabdeckung,Recht. Ober. Flexi	135,14
20590	21383	Nachspültank kompl. Kaltwasser	0
20596		Füllstandsgeber Waschtank	76,13
20598		Nachspülpumpe kabel GCe	61,58
20599		Magnetsensor	99,93
20634		Sensorhalter	139,43
20635		Spülgutsensor kompl.	273,07
20654	24418	Magnet Korb	0
20655		O ring 57x6	9,3

Artikel	Ersetzt mit artikel	Artikelname	Preis EUR
20659		Scharniere komplett	56,77
20666		Panelfolie Granule Combi	78,13
20668		Panelfolie Maxi	79,88
20671	21200	Steuerplatine, Schwedisch	0
20672	21201	Hauptplatine, Dänemark	0
20673	21202	Hauptplatine, Norwegen	0
20674	21203	Hauptplatine, Finnland	0
20675	21204	Control Platine eco	0
20676	21205	Steuerplatine, Französisch	0
20677	21206	Steuerplatine, Holland	0
20678	21207	Steuerplatine, Spanisch	0
20679	21208	Steuerplatine, Italienisch	0
20680	21209	Steuerplatine, Litauisch	0
20681	21210	Steuerplatine, Tschechisch	0
20682		Sensorpropf	91,1
20684		Mutter M30X1,5	7,54
20685		Rückseitige Dichtung 680 mm	83,38
20689		Deckel für Magnet	11,87
20692		Panelfolie Granule Gastro	77,83
20697		Gummischlauch D19 L1230	58
20705		Dichtung Granule Combi	22,11
20713		Panelfolie Granule Flexi	116
20740		Tür rechts Kompl. Granule Maxi	3368,4
20741		Tür links Kompl. Granule Maxi Ersetzt 13178	3126,9
20742		Bedienpanel Maxi	561,72
20745		Bedienpanel GastroGC	609,02
20747		Schlauch D12 L2700	31,05
20758		Spülsensor-Nachrüstsatz	34,65
20774		Adapter USB auf RS232	128,56
20782		Element Kompl. 400V 14 kW Langes Ersetzt 20572	592,36
20783		Element Kompl. 400V 14 kW Kurzes Ersetzt 20571	810,92
20785		Schmiernippel mit Scheiben	5,27
20787		Bedienungspanel, Ersatzteil kit	613,96
20788		Tür rechts Flexi Ersatzteil	3171
20789		Tür links kompl	1859,55
20792		Retrofit kit Spülgutsensor Combi	1101,45
20797	20128	Waschkorb-Ring mit Magneten GC Ersetzt 19532	0
20799		Türstopp kompl	15,61
20801		Panelfolie ELUX Flexi/Maxi	84,43
20803		Panelfolie ELUX Gastro/GC	84,43
20825		Reduzierung PG36-PG29	65,32
20831		Abdeckungsblech, mit Is. Üb.Links	428,72
20832		Abdeckungsblech, mit Is. nied.Links	194,07
20833		Abdeckungsblech, mit Is. üb. rechts	428,72
20834		Abdeckungsblech, mit Is. nied. rechts	194,07
20836		Klarspülpumpe 480V	3112,2
20837		Transformator 440-480-575/230-24VAC	646,97
20838		Heizelement 16 kW 277/480V	465,82
20840		Waschpumpe 480 V	5876,85
20850	20521	Anzieglampe	0
20856		Einsteckkupplung 90°	38,06

Artikel	Ersetzt mit artikel	Artikelname	Preis EUR
20858	21307	Nachspüldüsen Rustf. Maxi	0
20871	28660	Waschpumpen kit 380/400/415V Ersetzt 14371	0
20872		Waschpumpe kit 208/230	3047,1
20873		Waschpumpe kit 440/60	2214,45
20887	20321	Überwurfskupplung	0
20888		Magnetventil Kunststoff	41,69
20890		Halter	32,61
20893	21543	Hinterrad diam 100	0
20894	21540	rad 50mm dia	0
20895		T-Kupplung 1/2"	15,07
20896		Nippel 3/4"Innen x1/2" Innen	26,64
20897	21317	Sealing 3/4" R20 t=2	0
20898		Schlauch L1900	94,7
20904		Rohrbelüfter 3/4" Ersetzt 11218	281,4
20906		Schlauch	70,34
20909		Auswerferplatte	267,8
20911		Granulatschutz	68,59
20920		konstanter Durchflussregler 20L	4,53
20924	21541	Rad vorder, D50 Hordewagen	0
20925	21544	Rad hinter, D100 Hordewagen	0
20926	21542	Rad vorder, D50 Maxi Kit	0
20927	21545	Rad hinter, D100Maxi Kit	0
20930	22256	Platine (Steuerung)	0
20933		Verkleidung hinten rechts	655,6
20934		Verkleidung hinten links	655,6
20938		Abdeckungsblech, vorder	452,02
20939	25673	Abdeckplatte links	0
20944		Sieb Ersetzt 19988	79,17
20952		Abdeckungsblech, links Ersetzt 14959	781,21
20958		Abdeckungsblech, vorder rechts mit Isolierung	1016,84
20961		Abdeckungsblech, seite rechts	1785
20963		Bedienplatine, Solo	580,49
20964		Bedienplatine, Batron	398,27
20965		Panelblech Granule Flexi	108,52
20966	18332	Magnetsensor Ersetzt 14783	0
20968		Abdeckungsblech, vorder links mit Isolierung Ersetzt 14116	802,1
20971		Nippel 1/2" innen-1/2" ausen	54,26
21005		Platine	2075,85
21016	29346	Panelfolie Granule Flexi	0
21017		Panelfolie Granule Combi	82,27
21018		Panelfolie Granule Gastro	82,27
21019	29329	Folie Bedienplatine Granule Maxi	0
21025		Tür unten	2866,5
21041		Verteiler	304,07
21044		Pumpenflansch	146,91
21058		Membrandurchführung	6,67
21068		Schlauchklemme	66,57
21072		Nachspülrohr	547,34
21078		Winkelstück 90°	20,26
21080		T- Anschluss D 32	25,76
21081		Anschluss D32 RI 1/2"	10,97
21082		Muffe D 32	11,69

Artikel	Ersetzt mit artikel	Artikelname	Preis EUR
21084		Panelblech Granule Maxi	108,52
21085		Panelblech Granule Combi/Smart	108,52
21092		Halterung Kunststoffräder	212,27
21095		Nachspüldüsen Kit Granule Flexi	413,26
21101		Dichtung Panelblech Granule Flexi	25,05
21102		Panelblechdichtung Granule GC/ Gastro	25,05
21106		Stopfen unten	43,65
21107	27710	Überlaufgerätestecker komplett	0
21108	26343	Stopfen oben	0
21112		Grüner stecker 6-polig 3,5 mm (J7, J10, J11)	22,66
21113	20129	Klarspülpumpe Smart 400/415V 50Hz	0
21116	24006	Halterung Nachspülpumpe	0
21122		Wahlschlater, 2-stufig Ersetzt 10885, 10273	97,88
21123		Drucktaste, start Ersetzt 10275, 10887	68,88
21125		Federblech	61,05
21157		Führung	138,8
21160		Tür oben	1711,5
21175		Panel-folie Flexi/Maxi Elux	89,92
21177		Panel-folie Gastro/Combi Elux	89,92
21182		Abdeckungsblech, rechts Ersetzt 18142	725,53
21183		Abdeckungsblech, links	814,32
21184		Abdeckungsblech, front-recht	1620,15
21185		Abdeckungsblech,front-links	654,25
21186		Abdeckungsblech, hinter rechts	518,26
21187		Abdeckungsblech, hinter links	521,07
21190		Kabelbinder mit Befestigungen Ersetzt 24733	2,86
21191		Kabelbinder 390x46 mm	1,43
21193		Steuerkabel Ersatzteilkit Gastro/ Combi Ersetzt 18549	379,17
21197		Steuerplatine, Nordisch Ersetzt 18903, 18329	2075,85
21198		Hauptplatine, Western Europe Ersetzt 18904	2075,85
21199		Platine Osteuropa Ersetzt 18905	2075,85
21200		Circuit board, Swedish Ersetzt 20671	2075,85
21201		Platine Dänemark Ersetzt 20672	2075,85
21202		Platine Norwegen Ersetzt 20673	2075,85
21203		Platine Finnland Ersetzt 20674	2075,85
21204		Hauptplatine, Deutsch Ersetzt 20675	2075,85
21205		Platine Frankreich Ersetzt 20676	2075,85
21206		Platine Niederlande Ersetzt 20677	2075,85
21207		Platine Spanien Ersetzt 20678	2075,85
21208		Platine Italien Ersetzt 20679	2075,85
21209		Platine Litauen Ersetzt 20680	2075,85
21210		Platine Tschechien Ersetzt 20681	2075,85
21212		Handgriff	237,3
212248		Schlauch 90x110 L=110	54,09
21227		Türbefestigung rechts	61,3
212278		Schlauch 63x74 L=80	21,69
21243		Welle	24,8
21244		Kabeltülle für Tür	0,87

Artikel	Ersetzt mit artikel	Artikelname	Preis EUR
21248		Lampenfassung gelb oder grün	35,54
21251	10539	Magnetventil (10539)	0
21252	10540	Magnetventil (10540)	0
21255		Panelblech	93,02
21259		Sprütmotorkonsole Ersetzt 6001111	1216,95
21261		Kit Bedienplatine Flexi	553,93
21262	22937	Bedienpanel Maxi Kompl. Ersetzt 21262	0
21263		Kit Bedienplatine Gastro	802,24
21264	22937	Kit Bedienplatine Combi	0
21265		Bedienplatine, Solo, kompl	664,21
21269		Rohr D32 L=80mm	12,4
21270		Rohr L=105mm, D 32	12,89
21271		Rohr L=500mm, D 32	21,95
21272		Rohr L=920mm, D 32	33,86
21273		Rohr L=315mm, D 32	18,13
21301		Gummidistanz, Elektokaste	6,56
21302		unterer Stecker	21,05
21304		Düse RF JAV 0780 B1	36,72
21305		Flaches Düse	31,96
21306		Düse RF JBW 2153 B1 Ersetzt 18349	42,59
21307		Düse RF DAW 1370 B1 Ersetzt 20858	45,78
21308		Düse RF DAW 1118 B1	45,78
21309		Düse RF DAU 1118 B1	45,78
21311		Schmutzfilter Rustfrei	691,86
21312		Halter Überhitzungsschutz	31,57
21317		Dichtung 24x17,5x2KL Fiber Ersetzt 20897	2,76
21318		Tankgitter	325,5
21320	24685	Magnetventil 16 bar	0
21322		Umbausatz Senkungsventil	360,58
21325		Klarspülrohr	519,3
21326	21554	Klarspülrohr komplett	0
21327		Stopfen 3/8"	46,02
21328		Kabeldichtung	5,4
21331		Durchführung, Überhitzungsschutz	4,49
21349		Magnet	23,36
21352		Schraube MF6S A4 M3x10	2,37
21374		Abflussschlauch	60,21
21380		Tür rechts GD 600 Ersatzteil Ersetzt 18551	3141,6
21381		Rückblech mit Isolierung	709,69
21382		Nachspültank Flexi, Ers.t. HW kompl	1024,09
21383		Nachspültank Flexi, Ers.t. KW kompl Ersetzt 20590	1063,65
21384		Bedienpanel Kit Gastro	609,97
21385		Bedienpanel Kit Combi	609,97
21386		Distanzstück	39,59
21387		Drehmomentarm	83,96
21392		Nachspültank komplett	1240,05
21396		Motorhebel rustfrei mit Schraub	88,51
21397		Madenschraube flach M8x12	3,45
21398		Madenschraube konisch M8x12	3,45
21399		Halterung Wassereinlassventil	31,25
21401		Türbefestigung links	61,3

Artikel	Ersetzt mit artikel	Artikelname	Preis EUR
21406		GD 702 Waschkorb ABC Ersetzt 13281	3123,75
21410		Schlauchnippel G1/2" x 1" Ersetzt 18055	58,91
21414	25267	Granulatklappenlager hinten	0
21416		Distanz Türverriegelung, f. Schweißen	212,32
21417	25268	Granulatklappenlager vorne	0
21420		Halter Überhitzungsschutz	33,37
21422		Scharnier	19,5
21424	26207	Schlauch D38/28, L- 450mm	0
21426		Winkelstück 50 mm	30,29
21440		Abdeckungsbl. tank rechts, mit Iso	368,09
21441		Abdeckungsbl. tank front, mit Iso	480,23
21442		Abdeckungsbl. tank links mit Iso.	331,86
21443		Abdeckungsbl. haub front mit Iso	825,74
21457		Transformator	779,81
21458		Schraube MF6S M4X30	3,07
21459		Schraube MF6S M5X45	3,07
21460		Abstandshalter	2,61
21461		Ablaufventil mit Hebel	208,68
21467		Schutzschlauch L=0,07	0,43
21468		Klemmleiste	18,6
21469		EPDM Dichtung	6,92
21473	20958	Abdeckungsblech, front-recht Ersetzt 18052	0
21488		Obere Türdichtung	18
21489		Gelenkführung	59,38
21492		Ablassschraube 1/4"	18,36
21493		Mutter M8x1,0	2,39
21502		Abdeckungsblech Dach	559,69
21505		Abdeckungsblech rechts	805,58
21506		Abdeckungsblech Links	850,13
21508		Abdeckung vorne	538,99
21515		Bedientafelfolie Solo	68,93
21516		Druckfeder Überlaufventil	24,56
21519		Adapter Warmwasser	76,07
21520		Dichtung	49,51
21527	27351	Halter	0
21539		Abstandshalter	26,72
21540	21541	Rad Ersetzt 20894	0
215404		Kunststofflager für Kugelventil	37,56
21541		Rad, vorne 50 mm mit Scheibe Ersetzt 20924, 21540, 19157, 1	77,27
21543	21544	Rad, hinten Ersetzt 20893	0
21544		Rad, hinter 100 mm mit Scheibe Ersetzt 20925, 21543, 11283,	129,67
21554		Nachspülrohr mit Kupplung Ersetzt 21326	960,96
21566	24138	Abdeckungsblech Rückwand	0
21567		Relais (alte 13535)	59,45
21568		Sockel	30,02
21576		Nachspüldüse DAW 1235 B1	36,49
21583		Hauptschalter Ersetzt 10547, 10547-01, 10547-02, 10915, 10	251,67
21630	24140	Halter Sicherheitsschalter	0
21650		Schlüssel	237,05
21651	24093	Türstopp	0

Artikel	Ersetzt mit artikel	Artikelname	Preis EUR
21654		Gelenkarm komplett	373,24
21693		Tankzusammenstellung spülen VV	1119,3
21708		Schlauchschele 5/16	5,87
21752		Welle	95,41
21754	28445	Lagerrohr	0
21756		Motorkupplung	78,15
21757		Tragstange, Kompl Kurze	74,19
21758		Tragstange, Kompl Lange	74,19
21760		Granulatklappenwanne Ersetzt 19520	325
21763		Führungsspuranschlag unten (für Flexi) Ersetzt 14655	37,27
21771		Sprührohrsystem (Dichtung 6000079 enthalten)	1632,75
21775		Unterlegscheibe	7,16
217754		Schraube f. Tempgeber	65,33
21776		Sprühmotorkonsole	1195,95
21777		Kurbelarm	101,96
21778		Welle	21,57
21782		Tragstange	72,46
21784		Tankgitter Ersetzt 6001028	163,38
21785		Granulatklappe, kompl Ersetzt 18046	359,81
21790	28861	Halter	0
21814		Führungsspuranschlag, Oben Flexi und Maxi	87,53
218233		Gleitring GD 700	433,92
21826		Überwurfmutter Ersetzt 101164	4,76
218283		GD701 Spülkorb	1661,1
21837		Abdeckung Druckausgleich	356,55
21839		Dichtung Druckausgleichabdeckung	90,63
21840		Pumpe 440 - 480V 60Hz	350,23
21844		Schraube MF6S M3x30 A2	2,61
21848		Tankgitter Ersetzt 18108	261,4
21849		Tankgitter, hinten Ersetzt 18031	261,4
21852	22404	Tür links Granule Maxi	0
21854		Ersatzteilkit GD675	231,01
21855		Federrohrstift 5x36	3,45
21856		Federrohrstift 5x45	3,45
21869		Tür rechts Granule Maxi	2364,6
21872		Tür rechts kompl Maxi (ohne Kabeln)	2884,35
21876		Abdeckung Türverriegelung, oben	153,37
21908	22378	Tür links Granule Flexi	0
21909	22379	Tür rechts Granule Flexi	0
21913	22946	Dichtung Tür unten	0
21915		Linearer Stellantrieb Ersetzt 18812, 14316, 14414	437,11
21928		Gleitlager	15,7
21930	24666	Kupplung, gerade Ersetzt 11548	0
21931	24667	Kupplung, 90° Ersatz 21931	0
21946		Sicherungsscheibe M3	1,24
21952		Abdeckungsblech Panel, Solo	455,04
21955	22945	Verkleidung Dach Ersetzt 21955	0
21957		Verkleidung hinten	471,26
21959		Verkleidung links	841,87
21966		Abflussrohr hinten	336,42

Artikel	Ersetzt mit artikel	Artikelname	Preis EUR
21970	24685	Magnetventil 16 bar	0
21973		Abflussrohr hinten	401,98
21976		Tropfrinne, Granule Maxi	981,55
21994	28901	Verkleidung hinten rechts	0
22007		Abflussrohr mit Schlauch Ersetzt 19699	421,34
22009		Tankgitter GranulCombi	519,3
22018		Motorkupplung, Maxi	75,57
22022		Rohr, Plastik	41,99
22023		Rohr, Plastik	87,4
22024		Tankgitter, Granule Gastro	519,3
22026		Sprührohr	416,89
22034	25715	Verkleidung unten rechts	0
22035	25716	Verkleidung unten links	0
22044		Schneidring (für Klemmverschraubung)	44,97
22045		Spülrohr komplett - Ersatzteil	836,92
22052	25256	Tür rechts Flexi	0
22053		LED Lampe grün	61,25
22054		LED Lampe rot	61,25
22061		Schutzhülle f. Levelsensor	10,21
22063		Abdeckplatte	32,92
22067		Abflussrohr unten	429,59
22096		Distanz Tür, Flexi	48,1
22100		Halter Sensor	53,14
22101		Dichtung	17,77
22103	25714	Verkleidung hinten	0
22104	25712	Verkleidung oben rechts	0
22106	25713	Verkleidung oben links	0
22108		Abflussrohr hinten	393,36
22114	25672	Abdeckplatte, Tank - vorn	0
22123	29348	Bedienplattenfolie Granule Combi Ersetzt 23856	0
22124	29349	Bedienplattenfolie Granule Gastro Ersetzt 23857	0
22125	29347	Bedienplattenfolie Granule Smart	0
22129		Distanz, Führungsanschlag	60,56
22132		Handgriff	246,71
22140	24683	Verkleidung rechts	0
22142	25671	Abdeckplatte, Haube - vorn mit Isolierung	0
22143	25670	Abdeckplatte, haube - links mit Isolierung	0
22144	25669	Abdeckplatte, Haube - rechts mit Isolierung	0
22154		Hebevorrichtung	823,02
22155		Motor Sprüharmantrieb	499,43
22156		Abdeckungsblech	1077,3
22158	28910	Verkleidung hinten links	0
22162		Abdeckungsblech Kondens Kit Ersetzt 10565-04, 10565-05	637,42
22170	22767	Korbheber	0
22177		Verkleidung vorn rechts	583,13
22178		Verkleidung vorn links	500,32
22189	20144	Detergent Box (Spülmittelbox) Ersetzt 6005158	0
22201	29316	Überhitzungsschutz der Halterung	0
22211		J16 Stecker mit Kabel	87,68

Artikel	Ersetzt mit artikel	Artikelname	Preis EUR
22214		Ersatzteilkit Kabel J1	74,35
22215		Ersatzteilkit Kabel J2	55,41
22216		Ersatzteilkit Kabel J3	43,48
22217		Ersatzteilkit Kabel J6	73,43
22218		Ersatzteilkit Kabel J7	101,29
22219		Ersatzteilkit Kabel J8	92,85
22220	22211	Ersatzteilkit Kabel J16	0
22221		Ersatzteilkit Kabel J17	83,96
22223		Adapter Lampenkabel Granule Maxi	103,38
22224		Adapter Lampenkabel Granule Flexi	90,24
22225		Adapter Lampenkabel Granule Smart	107,82
22235		Bedienplattenfolie Granule Smart ELUX	110,07
22244		Tür oben	1502,55
22248		Kunststoffstecker	32,95
22253		Winkelstück innen 1/2" ausen 1/2" Verkrohmt	40,89
22255		Unterlegscheibe	7,42
22256		Platine (Steuerung) mit Stecker ersetzt 20930	2075,85
22273		Sicherheitschalter	82,81
22294		Platine Granule Smart	2075,85
22296		Abdeckungsblech Panel, Smart	464,09
22297		Tür oben	2940
22298	21025	Tür unten	0
22299		Tür unten komplett, Granule Smart	3592,05
22333	60421	Entleerungsventil + Motor	0
22358		Verkleidung links	655,6
22369		Verkleidung rechts	655,6
22373		Türverschluss	85,4
22374		Halter	126,98
22378		Tür links komplett	1426,95
22379		Tür rechts komplett	2071,65
22381		Halter	172,35
22399		Verkleidung Dach rechts	477,89
22400		Verkleidung Dach links	467,54
22401		Verkleidung vorn mitte	562,43
22404		Tür links komplett	1775,55
22416		Tür unten	1776,6
22421		Türanschlag	177,7
22422		Welle	64,01
22424		Zylinder Ersetzt 6000055	336,42
22425		Verkleidung Dach	455,47
22429		Abdeckplatte, Dach	427,86
22430		Verkleidung vorn	767,74
22438		Kit Bedienplatine Combi	609,96
22439		Kit Bedienplatine Gastro	609,96
22445		Tür links kompl	1444,8
22446	27614	Verriegelungsarm obere, kompl	0
22448		Überlaufventil kit	60,21
22461		Klemmschutzeinrichtung, komplett	478,55
22467		Tür links zu Granule Maxi	1774,5
22495		Distanz Tür	39,72
22497		Schlauch Ersetzt 18531	32,75
22498		Pumpe	634,89

Artikel	Ersetzt mit artikel	Artikelname	Preis EUR
22505		Klarspülpumpe Smart 230/400V/60Hz Ersatzteil mit Schläuchen	881,6
22512	26056	Panelfolie, Solo Rescue	0
22527		Bedienpanele kompl E-Lux	618,8
22537		Tür unten ELUX	1662,15
22538		Abdeckung Türverrieglung, unten	153,37
22551	29432	Wandinstruktion Granule Gastro	0
22552	29429	Wandinstruktion Granule Flexi	0
22554	29433	Wandinstruktion Granule Combi	0
22556		Bedienpanelblech	91,44
22570		Türkappen Satz (4 stück) Ersetzt 6000020, 6000021, 6000022	415,59
22611		Nippel Ersetzt 18596	67,11
22615		Abdeckplatte mit Isolierung oben rechts	278,16
22637		Federblech	65
22640		Gleitblock	58,46
22650		Hebelsystem	1081,5
22654	27415	Welle, Granule Smart	0
22662		Gleitring, Solo Rescue	546,9
22666		Tür, rechts Flexi, Ersatzteile, Batron- panele	3141,6
22681		Pumpe Flexi 208V 60Hz	4106,55
22693		Halter für Dichtungsleiste	67,11
22697		Distanz, Kunststoff	60,38
22754		Abklappbare Tür	1006,2
22756		Tredodichtung 3/8"	4,42
22757		Rohr, Dampfreaktion	313,29
22758		Füllstandsgeber mit Kappe Ersetzt 22062, 10529, 10287, 1987	84,88
22763		Düse, flach, JAQ 1190	28,74
22767		Korbheber ersetzt 22170	716,9
22775		Schraube BNI0649 M6x12 (T-30) Ersetzt 12188	7,82
22776		Schraube BNI0649 M6x16 (T-30) Ersetzt 12233	1,36
22777		Schraube BNI0649 M6x25 (T-30) Ersetzt 12190	1,36
22785		Wasseranschluss	248,49
22786		Signalkabel, Weiss, AWG22 (/	0,92
22787		Signalkabel, rot, AWG22	0,92
22790		Schlauch L320	11,68
22794	23987	Konstant Durchflussventil 8 L/min	0
22804	29100	Ruggblech Rechts Maxi Komplett (Edelsthl)	0
22806	29102	Ruggblech Links Maxi Komplett (Edelsthl)	0
22825		Buchse, Granule Smart	27,16
22835		Metallhalterung, Granule Smart	51,75
22846		Hülse	31,33
22855		Halterung	150,76
22881		Schutzbox	93,46
22882		Dichtung	17,42
22890		Nachspültank Komplett	1240,05
22893		Schraube K6S M6x16	2,38
22898		Spülrohr	832
22901		Umlenkblech	63,56

Artikel	Ersetzt mit artikel	Artikelname	Preis EUR
22902		Schalter, 3-Stufig Ersetzt 10889, 10888, 10274	178,87
22904		Klarspülrohr/Nachspüleitung komplett	1056,3
22907		Platte 6,4X17X3	2,38
22917		Schraube MC6S M5X35	2,61
22920		Schraube MLC6S M6X12 Ersetzt 12139	2,61
22924		Schraube M6x40 Schlitzbinderkopf A2	2,12
22932		Bedienpanelkasten mit Dichtung und Armaturen	188,78
22937		Bedienplatine mit Box, Kit	465,37
22945		Verkleidung Dach	507,77
22946		Dichtung Tür unten Ersetzt 21913	127,58
22954		Gleitplatte	31,48
22957		Türschloss	122,51
22966		Schwinghebelstop kit /Flexi	65,84
23205		Motorkabel Gastro-Combi	260,14
23206		Externe Kabel (Signal) Gastro-Combi	1703,1
23215		Motorkabel (Maxi)	210,94
23216		Externe Kabel (Signal) Maxi	1206,45
23255		Motorkabel Flexi	121,82
23256		Externe Kabel (Signal) Flexi	1323
23271		Heizelement 480V/9kW	291,84
23295-01		Motorkabel Smart (200/230VAC)	297,34
23295-02		Motorkabel Smart	297,34
23296		Externe Kabel (Signal) Smart	1350,3
23400		I/O Platine	842,69
23406	20127	Multi Transformator	0
23408		Widerstand 27 Ω 1% axial DIN 0209	1,03
23409		Widerstand 100 Ω 1% axial DIN 0209	1,03
23410		Widerstand 180 Ω 1% axial DIN 0209	1,03
23411		Widerstand 270 Ω 1% axial DIN 0209	1,03
23412		Widerstand 390 Ω 1% axial DIN 0209	1,03
23413		Widerstand 510 Ω 1% axial DIN 0209	0,95
23414		Widerstand 620 Ω 1% axial DIN 0209	1,03
23415		Widerstand 750 Ω 1% axial DIN 0209	1,03
23416		Widerstand 910 Ω 1% axial DIN 0209	1,03
23440		2-stufiger Klemmenblock + Widerstand (ID Nr. 0)	49,78
23441		2-stufiger Klemmenblock + Widerstand (ID Nr. 1)	49,78
23442		2-stufiger Klemmenblock + Widerstand (ID Nr. 2)	49,78
23443		2-stufiger Klemmenblock + Widerstand (ID Nr. 3)	49,78
23444		2-stufiger Klemmenblock + Widerstand (ID Nr. 4)	49,78
23445		2-stufiger Klemmenblock + Widerstand (ID Nr. 5)	49,78
23446		2-stufiger Klemmenblock + Widerstand (ID Nr. 6)	49,78
23502		Servicekabel, doppel	193,38
23631		USB-Kabel mit Stecker und Buchse	154,04
23638		Sicherung 230 V/ 1A 5X20 mm träge	2,23

Artikel	Ersetzt mit artikel	Artikelname	Preis EUR
23639		Sicherung 230 V/ 2,5A 5X20 mm träge	2,23
23647		Schutzschalter 50A, 3-polig UL/CSA	161,2
23656		Sicherung 0.5 A T	2,23
23709		Lampe, kompl. weiss GD90 Ersetzt 10270	58,66
23710		Lampe, kompl.grün GD90 Ersetzt 11261	72,46
23711		Lampe, kompl. gelb GD90 Ersetzt 10895	67,28
23712		Lampe, kompl. rot GD90 Ersetzt 10894	69,01
23718		Schraube, Tempsensor, M14-6mm	18,06
23725		O-ring 5.94 x 3.53 NBR	4,11
23735		Rohr, Dampfreduktion	356,51
23769	27283	Verkleidung links	0
23780		Pumpendichtung, Zufluss	19,78
23797		Motorkonsole	52,24
23810		Abdeckungsblech Panel	445,05
23813		Abdeckplatte, komplett rechts	1240,05
23816	27285	Abdeckungsblech Panel	0
23817		Schwinghebel, Ersetzt 6000241	44,27
23821		Haken	97,23
23839		Motorhebel	79,67
23945		Sieb	122
23965		Halterung Ablassventil	63,56
23974		Dampfreduktion komplett	785,06
23980		Distanzmutter M4x25	7,37
23987		Konstant Durchflussventil 7 L/min Ersetzt 22794	4,02
23996-1		Aufkleber Spülmittel	5,4
23996-2		Aufkleber Klarspüler	5,4
23996-3		Aufkleber Steuersignalkabel	5,4
24006	28728	Halterung Nachspülpumpe	0
24007		Distanzhülse	9,71
24014		Aufkleber Ablassventil offen	4,32
24015		Aufkleber Ablassventil geschlossen	4,32
24016		Waschtank Abdeckung vorn	261,18
24017		Überlaufsieb	279,35
24018		Abflussrohr	415,94
24039		Schraube MC6S A4 M6x75	3,34
24042		Ablassventil L - Ersatzteilkit (535mm)	294,13
24043		Ablassventil S - Ersatzteilkit (138mm)	173,36
24044		Ablassventil M - Ersatzteilkit (173mm)	208,71
24081		Spritzwasserschutz	384,66
24083		Spritzwasserschutz	316,91
24089		Relais mit Sockel 1 Pol 230VAC	101,4
24093		Ersatzteilsatz Türstop (Edelstahl) Ersetzt 21651	117,76
24095		Halterung für abdeckblech	251,44
24103	20290	Kupplung, Korbantrieb, ohne Keil	0
24106		Magnetventil 1/2" Ersetzt 5782	688,98
24107		Magnetventil Ersetzt 6005145	220,77
24108		Magnetventil 3/4" Ktw Ersetzt 13712	367,33
24126		Abdeckplatte	30,19
24127		Abdeckung, Eco exchanger	574,43

Artikel	Ersetzt mit artikel	Artikelname	Preis EUR
24138	29210	Abdeckplatte, hinten	0
24140		Halter Sicherheitsschalter	55,18
24165		Gummispannband mit Verbindungsstück, Grau	23,56
24179	29211	Abdeckplatte, hinten Stahlloser Stahl	0
24209		Umbausatz Sprüarmmotorkonsol Granule Maxi 920010-	565,58
24219		Blindkappe	14,25
24221		Blech	43,91
24222		Dichtung	50,14
24227		Blech	49,4
24230_3		Leiste L=490	3,79
24238		Magnetreparatursatz	87,05
24243		Keil 4x4x25	0,87
24244	20290	Kupplung, Korbantrieb, mit Keil Ersatz 19846	0
24248		Dichtung	92,44
24251		schlauch L=650 Ø22x13	19,5
24253		Halterung	88,11
24255		konstanter Durchflussregler 5 l/ min Blau	10,49
24267		Schlauch L=1500	15,89
24269	20112	Lüftereinheit Eco Exchanger	0
24272		Schwinghebelsatz	116,59
24277	27072	Rückschlagventil	0
24284	26205	Schlauch Ø28 L=1070	0
24285		Schlauch 22/13 L=2345	88,31
24286		Schlauch L=3100 wasseranschluss - Eco Exchaner	59,94
24287		Gummischlauch	37,01
24289		Deckel für Spültank - Maxi EcoEx-changer	445,18
24313		Verkleidung Dach links, Maxi EcoEx-changer	742,01
24314		Verkleidung Dach rechts, Maxi EcoExchanger	742,01
24339		Schlauch Tropfrinne, Ø28/19 L=1000	20,37
24355		Temperaturfühler PT L=3300 mit O-ring	136,12
24397		Konstantdurchflussregler 9L/min, orange	8,9
24416		Schlauch	36,46
24417		Rohr	60,27
24418		Magnet Ersatz 20654	15,94
24578		Nachspüldüsen Kit Granule Gastro/ Combi/GD700	268,26
24666		Kupplung gerade mit O-ring Ersetzt 21930	27,87
24667		Kupplung 90° mit O-ring	32,19
24669		Filter	36,2
24670		Durchflussbegrenzer (20 L)	36,2
24678		Spritzwasserschutz	59,5
24683		Abdeckplatte rechts mit Isolierung Ersatz 22140	301,42
24685		Magnetventil 16 bar Ersetzt 21320, 21970	420,26
24718		Umbausatz Spülsystem	210,66
24791		90 ° Schlauchverschraubung 3/4 "mit Außengewinde 1"	19,34
24792		Flügelmutter 1"	10,89

Artikel	Ersetzt mit artikel	Artikelname	Preis EUR
24793		Flügelmutter 1/2"	7,41
24794		1" Schlauchanschluss für 1" Flügelmutter	11,72
24795		1/2" passend für 1/2" Flügelmutter	7,41
24796		1" Dichtung für Schlauchanschluss	3,5
24797		1/2" Dichtung für Schlauchanschluss	2,27
24801		Schlauch 1" L = 700	54,5
24897		Ausgangsrelais-Kit für haube	235,06
25035		Durchflussbegrenzer (16 L)	36,2
25036		Durchflussbegrenzer (7,6 L)	36,2
25037		Durchflussbegrenzer (5 L)	36,2
25038		Filtergehäuse	100,57
25039		Halterung	12,13
25057		Schlüsselschalter mit Verriegelung Ersetzt 14059	532,9
25083		Pumpen kit 440V 60Hz	2127,3
25084		Sprührohr	378,43
25099		Halterung Maxi	48,13
25100		Halterung für abdeckblech	124,22
25116		Splitferrite 27 mm	44,2
25117		Splitferrite 7,5-8,5 mm	25,7
25120		J8 Stecker mit Kabel, Ersatzteil	25,76
25121		J16 Stecker mit Kabel, Ersatzteil	25,75
25127		Mutter lock M12	0,72
25136		Unterlegscheibe	10,49
25137		Montageplatte mit Schrauben	44,83
25138		Dichtung	16,87
25145		Konsole Halterrad	68,27
25149		Schlauchnippel	106,54
25150		Magnetventil	93,07
25171		Oetiker clamp 24,1- 20,9 mm	4,81
25172		Umbausatz Konsole Halterrad	454,52
25184		Kabel für Bedienplatine mit Stecker, grau (Maxi, Flexi, Smart)	199,51
25193		Handgriff Ablassventil (Kunststoffteil)	15,41
25226		Etikett Power Granules 10 liter	5,35
25227		Etikett Power Granules 20 liter	5,97
25231		Distanzhülse	8,02
25232		Sicherungsstange, komplett	48,33
25233		Verriegelungsarm	40,09
25234		Installationsschlauch komplett	37,05
25249	6005031	Schlüsselschalter, rechts mit Verriegelung und Schlüssel Er	0
25250	6005032	Schlüsselschalter, links mit Schlüssel Ersetzt 6005032	0
25252		Spülpumpe P 65-20 mit Dämpfern und Schläuchen Ersetzt 11402	2980,95
25254		Spülpumpe P65BGGH/D230V/50 Hz mit Dämpfern und Släuche Erse	4666,2
25255		Korbantrieblager, unten	40,09
25256		Tür rechts Flexi Ersatzteil (62xxxx, 63xxxx)	2773,05
25257		Tür rechts Flexi Ersatzteil Elux (62xxxx, 63xxxx)	2773,05
25258		Schlauch, Klarspülmittel 6/4 L=2450	5,2
25259		Schlauch, Klarspülmittel 6/4 L=4700	15,6
25260		Schlauch, Klarspülmittel 6/4 L=2000	7,22
25261		Schlauch, Klarspülmittel 6/4 L=2400	7,66

Artikel	Ersetzt mit artikel	Artikelname	Preis EUR
25263		Flexibles Vp-Rohr 18.3 L=2700	50,7
25265		Granulatklappenlager, Links, Maxi	81,03
25266		Granulatklappen Lager, rechts, Maxi	80,22
25267		Granulatklappenlager hinten (Solo, Smart, GC-Gastro)	114,35
25268		Granulatklappenlager, Vorne (Solo,Smart/GC-Gastro)	126,89
25276	26179	Führungsspuranschlag unten (für Maxi)	0
25293		Klarspülpumpe 208/240V/60Hz UL	646,74
25295		überhitzungsschutz UL	472,82
25303		Heizung 9kW (nur für 208&240)	575,4
25327	20290	Antriebswelle	0
25334		Dichtung	7,19
25337		Reduzierungsstück D50/D28	299,04
25338		Keilsicherungsscheibe NLI6ssIII3	23,45
25342	20290	Welle mit Verriegelung, Umbausatz	0
25354		Tür oben, Granule Solo	2328,9
25362		Schlauchnippel 1/2" x 1"	44,86
25363		Schaumgummistreifen EPDM 16x17x22mm	54,5
25366		Sicherung 1,6A 5X20 mm träge	4,31
25367		Sicherungshalter 5x20mm Glas-sicherung	49,97
25381		Hauptschalter	471,67
25382		Panel-Folie US	82,89
25410		Schlüsselschalter mit Schlüssel	119,65
25447		Türdichtung (Solo Smart vertikal) 355 mm	21,73
25505		Ohrklemmzange (Flexi-Düsen)	60,26
25611		Schlauchanschluss 1" - Ø 26mm	52,97
25614		Abdeckung Dach	940,8
25616		Abdeckung Dach (EcoExchanger)	764,84
25618		Tür oben komplett	2068,5
25621		Tür unten, Granule Solo/Smart/Rescue	1498,35
25624		Tür unten komplett	2753,1
25628		Tür unten, Smart	2364,6
25629		Tür unten	1769,25
25632		Wasseranschluss (eingehendes Wasser)	349,12
25633		Wasseranschluss Dampfreduzierung	349,12
25634		Wasseranschluss EcoExchanger	349,12
25669		Abdeckplatte, Haube - rechts mit Isolierung	315,72
25670		Abdeckplatte, haube - links mit Isolierung	315,72
25671		Abdeckplatte, Haube - vorn mit Isolierung	776,73
25672		Abdeckplatte, Tank - vorn	348,5
25673		Abdeckplatte links	251,88
25674		Abdeckplatte, hinten	699,45
25676		Blech	92,09
25693		elektrisches System Solo Rescue 208V/240V cUL	7778,15
25712		Abdeckplatte mit Isolierung oben rechts	378,15
25713		Abdeckplatte mit Isolierung oben links	378,15

Artikel	Ersetzt mit artikel	Artikelname	Preis EUR
25714		Rückseitige Abdeckplatte mit Isolierung	473,19
25715		Abdeckplatte mit Isolierung, unten rechts	171,42
25716		Abdeckplatte mit Isolierung, unten links	171,42
25740		Tür, rechts Komplett Maxi	2323,65
25741	25740	Tür, rechts GD	0
25769		Tropfrinne	579,68
25778	29140	Schlauch Ø32 L=460	0
25779		Abflussrohr	184,8
25786		Wasseranschluss (eingehendes Wasser)	362,99
25788		Schlauch L=170	5,34
25789		Wasseranschluss (eingehendes Wasser)	388,7
25858		T-Stück ¾", A.u.K. Müller	83,46
25859		Kupplung G 3/4" x Ø 6mm Steckverbindung, A.u.K. Müller	37,33
25860		Winkelverbinder Ø 6mm A.u.K. Müller	15,63
25876		Deckel für Spültank EcoExchanger	340,75
25879		2/2-Wege-Magnetventil, A.u.K. Müller	99,7
25884		Frontverkleidung rechts komplett, Granule Maxi	503,06
25888		Blech, Anschluss	54,16
25889		Filter 3/4" , A.u.K. Müller	28,99
25891		Seitenverkleidung oben rechts, Granule Flexi	278,17
25895		T-Stück G 3/4", DN17, A.u.K. Müller	56,76
25897		Winkelstück 3/4", DN17 , A.u.K. Müller	48,86
25898		Filter DN17, A.u.K. Müller	98,18
25900		Kupplung Ø 6mm Steckverbindung, A.u.K. Müller	42,19
25901		Kupplungsschlauch 3/4"	74,06
25917		Türgestänge komplett, Granule Smart	366,94
25919		Schlauch L=550 D22x13	16,47
25925	20299	Verschlussgegenstück, Granule Smart	0
25926		Feder 0,75x8x40	44,01
25929	20299	Griff für Verschluss, Granule Smart	0
25930	20299	Arretiervorrichtung	0
25941	20299	Sicherungsstift für Schloss, Granule Smart	0
25974		Obere Kappe	36,88
25975		Überlaufergerätestecker komplett	34,09
26002		E / A-Platine komplett mit Software und Box cUL	800,51
26025		Wasseranschluss EcoExchanger	434,49
26036	26625	Überlaufsieb Solo Rescue - US	0
26038		Wasseranschluss Dampfreduktion	349,12
26039		Schlauch L=400	14,88
26051		Tredo Dichtung M5	7,44
26054	26056	Bedienfeld Überlagerung Solo Rescue	0
26056		Panelfolie Solo Rescue	74,97
26057		Abdeckungsblech vorne - US	433,69
26058		Verkleidung links - US	1025,08
26059		Verkleidung rechts -US	878,54

Artikel	Ersetzt mit artikel	Artikelname	Preis EUR
26060		Dach - US	679,03
26061	27956	Abdeckungsblech Panel - US	0
26064		Korbantriebeinheit - US	1823,41
26066		Filter - dreistufig , A.u.K. Müller	45,22
26068		Durchflussregler 5 l/min, rot , A.u.K. Müller	28,99
26069		Durchflussregler 8 l/min, schwarz, A.u.K. Müller	28,99
26070		Durchflussregler 9 l/min, orange, A.u.K. Müller	28,99
26071		Durchflussregler 16 l/min, grau, A.u.K. Müller	28,99
26072		Durchflussregler 20 l/min, grün, A.u.K. Müller	28,99
26087	29212	Abdeckblech hinten US	0
26089		Schlauch D 38/28mm, L 1350mm	157,82
26090		Schlauch D 50/60 x L 45 mm	37,03
26110		Klarspülpumpe mit nippel	100,61
26112		Wärmeschutzhalterung, Granule Solo/Smart	86,35
26142	29032	Halterung für abdeckblech	0
26143		Adapterhalterung für Maxi Lichtleiter	22,91
26144		Adapterhalterung für Maxi Lichtleiter	17,76
26146		Lichtleiter, Granule Maxi	78,15
26148		Dichtung für Maxi Lichtleiter	12,6
26149		Dichtung für Maxi Lichtleiter	8,5
26150		Verkleidung	13,85
26151		Halter - US	26,48
26175		Schutzstecker	2,88
26177		Magnethalter	77,57
26179		Führungsspuranschlag unten (für Maxi)	42,28
26195		Wasseranschluss Dampfreduzierung (Granulatventil)	567,81
26196		Ventilhalter für A.u.K. Müller 3/2 Ventil	37,03
26205		Schlauch D36/28 L1070	74,68
26206		Schlauch D36/28 L750 ersetzt 20538	59,51
26207		Schlauch D36/28 L450 ersetzt 21424	54,9
26214		Bügel	66,44
26220		Magnethalter komplett	75,58
26221		Installationsschlauch, Rf 12x18 Rp3/4 x Rp 1/2-2000	92,27
26234		Verrohrung Nachspülung	467,46
26238		Türstopper, Granule Smart	97,43
26243		USB-Speicher für IO-Card	71,17
26259		Gelenk, Granulatklappe	26,33
26270		Schraube M6S A4 M10x35 teilweise eingefädelt	23,79
26278		Türstopp	65,29
26279		Verkleidung Dach	596,75
26341		Halter, Links	97,79
26342		Halter Rechts	97,79
26343		Stopfen oben	66,77
26344	27710	Überlaufgerätestecker komplett	0
26353		Stecker, Überlaufventil	35,56
26356		Federblech	41,96
26357	27710	Überlaufgerätestecker komplett	0

Artikel	Ersetzt mit artikel	Artikelname	Preis EUR
26358		Oberteil zum Stopfen Überlauf	33,03
26361		Y-Kupplung für Schlauch D19	20,22
26363		Schlauch D19 L2490	94,14
26364		Schlauchnippel G25 x 25	26,33
26367		Schlauch D36/28 L140	31,21
26418		Halter Haubendichtung rechts	38,42
26419		Halter Haubendichtung schräg vorne	17,19
26420		Halter Haubendichtung links	38,42
26421		Halter Haubendichtung vorne	38,42
26428		Schlauch D 25 L 750	53,11
26432		Granulatventilbaugruppe (Haube)	787,51
26433		Wasseranschluss (eingehendes Wasser)	388,7
26436		Spülrohr komplett	710,96
26452		Fuß	125,96
26463		Eco-Wärmetauschereinheit mit Ventilator	4912,95
26478		Abdeckung Motor, Sprühdarmtrieb - Flexi	49,4
26485		Kabelschutz	35,2
26503		Eco-Exchanger. Elektroanschlussdose - Kit	1088,85
26509		Ventilator	992,38
26529		Gehrungsschere, für Dichtungen	122
26541		Halterung für Schaltkasten - Maxi EcoExchanger	44,63
26552		Kunststoffrad, Korbhalter	66,16
26560		Sicherheitstür Sontheimer UL	81,32
26562		Spülrohr Geschirrspülen	387,98
26564		Oberes Spülrohr	598,29
26566		Unteres Rohr Geschirrspülen	661,13
26572		Tank rost	770,61
26574		Verrohrung Nachspülung	608,11
26575		Klarspülrohr komplett	1003,32
26585		Crimpanschluss 2.8x0.8 isoliert rot	0,72
26593		Hülse, Korbhalterraad	20,37
26603	20299	Verriegelung, unten	0
26619		Schlauch D29 L650	21,09
26631		Dichtungshülse PG16	30,19
26637		Flachstiftbuchse 2,8x0,8 isoliert blau	0,72
26645		Motorkabel Smart+	299,79
26646		Externe Kabel (Signal) Smart+	1402,8
26653		Mutter PG16 t=5,5	19,5
26656		Verbindungsrohr	274,45
26657		Verteilungsrohr	731,04
26658		Schlauch, PUR C98A, grau, Ø10 / 7,5 - 50 m /	22,82
26680		Sprühmotorconsole	1662,15
26682		Motorhalterung	57,78
26683		Motorhalterung	63,56
26684		Motorhalterung	119,02
26688		Abdeckungsblech	329,77
26691		Sieb	36,69
26696	27190	Tankdichtung	0
26697		Abdeckungsblech	348,11
26705		Filter, Flexi	46,51

Artikel	Ersetzt mit artikel	Artikelname	Preis EUR
26719	20319	Schwingspindel, Flexi	0
26722		Schlauch D45 L=70	35,68
26723		Schlauch D45 L=440	124,51
26724		Schlauch D32 L=145	61,82
26725		I/O Platine Rescue CE	842,69
26727		Anschlusskasten, Eco Exchanger	327,02
26731		Tankgitter	421,35
26732		Rohr D75 L=190	66,44
26733		Rohr D75 L=950	212,19
26734		Rohrbiegung D75x90°	20,22
26735		Reduktion PP 110x75	26,43
26739		Sprührohrsystem	2845,5
26740		Gleitlager mit Flansch	5,92
26741		Motor abdecken, Sprüharmtrieb - Flexi 65xx-	53,59
26742		Abdeckungsblech	238,19
26743		Halterung Waschpumpe	36,69
26747	27172	Korbheber	0
26751		Wasseranschlusssaufkleber SR ROW	19,36
26752		Wasseranschlusssaufkleber SR cUL	70,92
26755		Deckel, EcoExchanger	163,8
26761		Sieb	119,89
26767		Schlauch DI02 L=80	68,76
26782	29330	Panelfolie Granule Smart +	0
26784		Sieb, Eco Exchanger	101,69
26797		Außendichtung	3,18
26798		Innendichtung	3,03
26808		Halterung Eco Exchanger-Einheit	54,89
26813		Halter	58,32
26822		Dichtung	7,94
26823		Adapter	82,48
26824		Abdeckungsblech	34,38
26828		Kurzes Sprührohr	449,69
26833		Dichtung	8,96
26834		Tankgitter	421,35
26836		Abdeckung Druckausgleich	732,77
26838		Wasseranschluss Dampfreduzierung (Granulatventil)	426,55
26842		Dichtung	41,17
26844	25714	Abdeckplatte, hinten	0
26845		Schlauch (Ø22xØ13 - 6005157) L=1400	36,4
26846		Schlauch (Ø22xØ13 - 6005157) L=750	19,5
26847	21269	Rohr D32x90	0
26848		Rohr D32x227	14,59
26849		Rohrbiegung 45° diam 32	14,01
26850		Rohr D32x1070	109,06
26852		Abdeckung, Eco exchanger	778,56
26854	20309	Abdeckungsblech Dach, Eco exchanger	0
26882		Halterung	35,68
26883		Unterstützung, Eco Exchanger-Einheit	34,38
26888		Wasseranschluss EcoExchanger	608,26
26893		Aufkleber spülmittel	12,95
26894		Aufkleber Klarspülen	12,95

Artikel	Ersetzt mit artikel	Artikelname	Preis EUR
26956		Klemmleiste 6 mm2, 12 Pole Natur	37,99
26975		Halterung Eco Exchanger	20,66
26999		Isoliermatte, Dach	76,99
27000		Isoliermatte Abdeckplatte, hinten	108,04
27004	20252	Tür unten komplett	0
27020		Dichtung	5,49
27070		Tankgitter	365,16
27071		Tankgitter	375,7
27072		Rückschlagventil, Müller	36,2
27080		Kantenschutz	6,95
27090		Sprint, links	240,5
27106		Sprint, rechts	240,5
27133		Korbheberplatte	45,79
27172		Korbheber	397,08
27177		Dichtung	31,63
27182		Klemmleiste 10 mm2, 12 Pole Natur	15,31
27184		Membranschraube	3,03
27190		Tankdichtung	7,37
27191		Schlauch	117,43
27195		Schutzkappe	0,43
27200		Hebel komplett	294,67
27238		Gehäuse, links	108,48
27239		Gehäuse, rechts	108,48
27240		Schiebefilter komplett	307,67
27241		Filtergehäuse	105,44
27242		Messerfilter	57,2
27243		Außenfilter	91,58
27244		Lenker	59,08
27245		Griffkugel	36,98
27246		Abdeckplatte	27,44
27247		Distanzplatte	30,19
27271		Flügelrad 60 Hz Geschirrspülpumpe	44,78
27283		Verkleidung links	780,49
27285		Abdeckungsblech Panel	441,14
27288		Abdeckung vorne	539
27351		Halter	17,62
27415		Welle	146,61
27466		Halt, links	50,84
27467		Halt, rechts	50,84
27471		Tür unten komplett	2753,1
27473		Hebelsystem	1221,15
27474		Tür unten	1769,25
27475	27474	Untere Tür	0
27476		Gleitlager	5,06
27478		Splinte	1,01
27479		Rastbolzen	77,28
27567		Druckreduzierventil	83,12
27605		Gummipuffer 25x15	18,96
27606		Gummipuffer 25x20	20,1
27607		Einstellschraube MSK6SS A4 M6X12	0,57
27613		Verriegelungsarm unten	85,66
27614		Verriegelungsarm oben, kompl	118,36
27710		Überlaufgerätestecker komplett	110,15
27792	20265	Abdeckung hinten	0
27862		Pumpenhalterungsadapter	123,5

Artikel	Ersetzt mit artikel	Artikelname	Preis EUR
27956		Abdeckung Bedienfeld komplett	439,09
28347		Mutter, selbstsichernd LM6M A4 M4	2,52
28380		Magnet	8,86
28399		Wasserabscheider modifiziert	60,2
28437		Nachspüldüsen Set 12 Düsen (21576)	437,91
28441		Halterung	37,1
28445		Lagerrohr	105,84
28470		Halterung	85,44
28482		Peristaltikschlauch sekobril Ø3x8	32,43
28483		Peristaltikschlauch sekoflex Ø 6,25x10,55	32,43
28484		Halter	103,02
28485		Kabelverschraubung M40x1,5	21,69
28486		Kabelverschraubung M40x1,5 für Kabel Ø 9-23 mm	27,03
28487		Mutter, Kabelverschraubung	5
28492		Blech	116,96
28497		Sprint	75,08
28517		Lager Kammerwelle	18,35
28577		Schlauchklemme 32 - 44 mm 12 mm	9,95
28632		Gerader Steckverbinder G 1/8" innen - Ø6/4	47,13
28659	28660	Pumpe 400V/50Hz GD 600-III ersetzt 14371	0
28660		Kit Waschpumpe 380/40 neu	1914,15
28668		Nachrüstatz zur Nagetier Prävention Maxi	414,48
28728		Halterung	43,58
28730		Spritzwasserschutz	19,47
28739		Blechschrabe 4,3x13	0,57
28779		Nachrüstatz zur Nagetier Prävention Smart-Smart+	148,76
28861		Halter	49,69
28880		Verschleißplatte	20,9
28892		Abdeckplatte	16,24
28893		Abdeckplatte	43,95
28897		Stecker, Überlaufventil	41,3
28901		Hinterer Abdeckplatte rechts komplett	655,59
28910		Hinterer Abdeckplatte, links komplett	655,59
28913		Abdeckplatte	41,68
28916		Abdeckplatte	21,58
28922		Lochstopfen	1,14
28957		Spritzwasserschutz	65,97
28966		Spritzwasserschutz	34,52
28980		Schutzkappe Ø15,9 L=63,5	1,48
28981		Schutzhülle Ø27 L=50,8	2,04
28982		Membranstopfen M25	1,36
28983		Membranstopfen	3,41
28986		Automatsicherung 2P, 6 A, D	113,4
29027		Abdeckplatte	36,77
29032		Halterung mit Abdeckplatte	151,6
29100		Hinterer Abdeckplatte rechts komplett	669,76
29102		Hinterer Abdeckplatte, links komplett	669,76
29140		Schlauch EPDM Ø32 L=460	44,29
29143		Abdeckplatte	35,69

Artikel	Ersetzt mit artikel	Artikelname	Preis EUR
29187		Spritzwasserschutz	65,97
29210		Hinterer Abdeckplatte	309,31
29211		Hinterer Abdeckplatte	698,65
29213		Schutzhülle Ø53,5 L=50,8 mm	3,24
29245		90°-Winkelstück mit Drehgelenk Mutter 3/4"-1"	16,81
29246		Anschlussstück 3/4"- Ø12	2,95
29307		Spritzwasserschutz, Überhitzungsschutz	66,68
29319		Spritzwasserschutz	123,9
29329		Folie Bedienplatte Granule Maxi	98,8
29330		Folie Bedienplatte Granule Smart+	98,8
29340		Plastikrohr Ø32, L=1110	16,92
29341		Plastikrohr Ø32, L=230	4,32
29342		Plastikrohr Ø32, L=160	2,95
29343		Plastikrohr Ø32, L=120	2,73
29346		Folie Bedienplatte Granule Flexi	98,8
29347		Folie Bedienplatte Granule Smart	98,8
29348		Folie Bedienplatte Granule Combi	98,8
29349		Folie Bedienplatte Granule Gastro	98,8
29352	20299	Verschlussgegenstück	0
29370		Sicherungsautomat 3P, 32 A, C	63
29373	20299	Untere Arretiervorrichtung	0
29385		Führung	48,67
29386		Stoppschraube MT6SS M4x8	1,08
29387		Steckniet aus Kunststoff	1,08
29401		Halterung - Chemieschläuche	35,7
29416		Korbheber	396,91
29422		Zugfeder, DF-AR 3,2x22x60,2	38,93
29463		Halter für Abdeckung	35,7
29464		Folie Bedienplatte C6	80,03
29469		Halter für Dichtungsleiste	67,05
29547		Schlauchanschluss G1 1/4"- Ø32	14,06
30297		Schlauch L=1000 mm (Ø18xØ28 - 30200)	34,07
30300		Schlauch, PE Ø6x4 - Klarspüler L=4000 mm	19,42
400393		Sprührohr, oben	417,25
400593		Konsolenplatte links	395,23
400633		Konsolenplatte rechts	395,23
400663		Lager	40,79
400713		Halter Haubliste Front	113,89
400723		Halter Haubliste Schieffront	61,21
400733		Halter Haubliste Links	113,89
400743		Halter Haubliste Rechts	113,89
400763	14477	Haubliste	0
400783	25342	Welle	0
400873	26259	Flansch für Granulatsieb	0
400923	25342	Welle komplett	0
401013		Granulatventilwelle	270,86
401083		Korbrad	1109,85
401273		Granulattrennwand	276,65
401323	25342	Kupplung GD 700	0
401433		Tanksieb Links	303
401793		Hydraulikzylinder	1920,45
401833	14327	Element 3kW 5000G	0

Artikel	Ersetzt mit artikel	Artikelname	Preis EUR
402203		Federbuchse obere	20,34
402213		Federbuchse untere	23,62
402283		Steuerkabel GD700	355,71
6000021	22570	Abdeckung Kunsts, Tür links unte	0
6000023	22570	Abdeckung Kunsts, Tür rechts unte	0
6000046		Dichtung unten Absaug	42,33
6000049		Dichtung	67,31
6000054		Kolben mit Kolbenstange	99,84
6000055	22424	Zylinder, R. Feri	0
6000056		Zylinderdeckel	146,2
6000057		Siebpass	619,2
6000068		Fuss, Marinausführung	224,96
6000074		Siebdeckel	651,88
6000075		Dichtungsring, Granulatventil	37,59
6000079		Dichtung Sprühhörkonsole	35,21
6000083		Schwingspindel, Flexi	239,8
6000093		Heizelement, Durchlauferhitz	723,85
6000099		Kurbel	65,26
6000101		Schaltkasten Tür	128,46
6000103		Bedienplatine	835,49
6000104		Grundplatte f. Platine	149,54
6000105	13516	Schränkleiste	0
6000106		Glasscheibe	364,08
6000108		Tafelfolie	89,16
6000109	13521	Gummileiste Glasscheibe blau	0
6000115		Grifflager	11,84
6000139		Sperrarm, oben	106,69
6000146		Distanzplatte	26,71
6000153		Leiste, Tropfschiene	15,35
6000155		Heizelement, tank	604,71
6000165		Motorkonsole	645,47
6000169		Lagergehäuse, Untere	102,99
6000173		Schwinghebel, lang	194,11
6000174		Axiallager, kunststoff	38,63
6000175		Schwinghebel, oben	245,45
6000176		Schwinghebel, unten	361,2
6000177		Zugstange, unten	92,68
6000178		Zugstange, oben	80,34
6000183		Spüldüsen	19,98
6000188		Wascharm, kurz	559,92
6000191		Grifföse mit Platte	163,08
6000235		Ache, Türstopper	43,25
6000240	6000241	Schwinghebel, oben	0
6000241	23817	Schwinghebel, Ersetzt 6000240	0
6000258		Verriegelungsarm, unten	85,55
6000291	6001154	Gummidämpfer EPDM	0
6000297		Gleitscheibe korb	595,77
6000298		Gleitabstandhalter	65,9
6000354		Reduzierventil	154,95
6000358		Nachspülrohr, oben	1282,05
6001011		Laufrolle	7,95
6001013		Korbstopp Ersetzt 6000242	4,19
6001020	13555	Y-Rohr	0
6001021	13326	Siebrohr	0
6001022		Rohrverbindung	38,77

Artikel	Ersetzt mit artikel	Artikelname	Preis EUR
6001027	14330	Element 9KW 230V	0
6001028	21784	Bodenrost	0
6001034		Ablaufrohr 6001	365,41
6001048	14329	Element 9KW 400V	0
6001051		Stift	65,33
6001076	22570	Abdeckung Kunsts,Tür rechtsobe	0
6001077	22570	Abdeckung Kunsts,Tür re. unten	0
6001078	22570	Abdeckung Kunstst,Tür li oben	0
6001079	22570	Abdeckung Kunstst,Tür li unten	0
6001082	13887	Durchführung klarspülen	0
6001091		Ejektor	1888,3
6001092		Kondensatorflansch	191,02
6001093		Dichtung Kondensatorflansch	20,01
6001094		Sprühmotorkonsole ZollSDTZoll	102
6001102		Elektronikplatine, GD600II	1475,25
6001111	21259	Sprühmotorkonsole ZollSDTZoll	0
6001114		Zugstange, GD600II	137,8
6001117		Kurbel, GD600II	74,15
6001121		Mittelleiste GD 600 / Flexi	25,22
6001122		Spüldüsen	30,64
6001123		Klarspülschlauch, oben	3,09
6001124		Klarspülschlauch, mitte	6,68
6001125		Klarspülschlauch, unten	10,98
6001130		Seitenklappe, rechts, unten	189,45
6001131		Steuerklotz	55,58
6001136		Seitenklappe, links, unten	189,45
6001137	13552	Scharnier	0
6001140		Türklemme, lang	90,98
6001141		Sprührohr, komplett	1323
6001154		Distanzplatte Ersetzt 6000291	5,6
6001166		Spannband für GD673 blau	23,56
6001167		Dichtung 1/2" Installationsschlauch	3,09
6001173		Halteschiene oben	41,81
6001174		Butée de rail de guidage inf r	41,81
6001198	14588	Führungsspuranschlag, unten	0
6001199	14586	Führungsspuranschlag, oben	0
6001201		Granule Ventil komplett	809,9
6001202		Gleitschiene, links, komplett	135,14
6001203		Gleitschiene, rechts, komplett	135,14
6001204		Waschsystem komplett	3031,35
6001205		Sprührohr, komplett	1409,19
6001206	22161	Tür, rechts, GD600II	0
6001208		Bedienungstafel, komplett	966,81
6001210		Kondens, komplett	1297,8
6001213		Magnetventil KW Komplett	473,3
6005002	14505	Distanz 8/4.3	0
6005003		Expander M4	7,5
6005007		Nippel 1/8 G6	3,09
6005009		Gleitlager Sprührohr aussen	25,55
6005010		Gleitlager Sprührohr innen	17,6
6005011		O-Ring 69,5 X 3	4,75
6005012		O-Ring 9,3 X 2,4	3,09
6005017		Klarspülschlauch, mitte	22,79

6005021		Spülschlauch 45 L=900 Ersetzt 6005088	137,03
6005022	6005089	Spüschl.45L=470siehe 6005089	0
6005027		Klarspülschlauch, ZUL	15,86
6005031		Schlüsselschalter, rechts mit Verriegelung	1308,3
6005032		Schlüsselschalter, links	349,76
6005034		O-Ring 17,3 X 2,4 Ersetzt 5673	3,09
6005035		Radialdichtung	25,69
6005036		Druckfeder 17.25	21,62
6005039	13517	Gummileiste, Glassch.SH: 13517	0
6005042	20013	Klarspüldüse, Sprührohr	0
6005043		O-Ring 32,2 X 3	3,09
6005046		Muffe 1/2 G15 Ersetzt 5614	7,34
6005048		Erdungsklemme	5,19
6005049		Anschlussdose,Überhitzungsschutz	192,31
6005051		Rohrbelüfter, GD600	352,16
6005054		Dichtung 1/4 - 1/2	10,02
6005057		Mutter 3/4 Zoll G20 Ersetzt 5619	4,08
6005063	60460	O-Ring 16.64 X 3.5	0
6005064	18745	Rückflussverhinderer 1/2 Zoll	0
6005065	18745	Hülse 1/2 Zoll	0
6005070		Transformator	874,7
6005071		Transformator 400V Ersetzt 6007006	417,64
6005072		Transformator 415V	470,95
6005073		Transformator 440V	435,33
6005074	20014	Klarspüldüse, oben	0
6005077		Kabelverschraubung PG11	3,67
6005079		Deckel, links, oben	28,84
6005080		Deckel, rechts, oben	28,84
6005083		Kabeldurchführung Box	7,12
6005084	25171	Düsenhalter	0
6005088	6005021	Schlauch 45 L=390	0
6005089	6005021	Schlauch 45 L=790- Ersetzt 6005022	0
6005090	13630	Thermistator	0
6005092		Schlauchklemme 30-45 9mm Ersetzt 5425	5,24
6005098		Sprührohrmotor	930,65
6005103	13656	Pumpe 400V / 50 HZ stainless	0
6005108		Fuss	88,83
6005109		Schmutzfilter	55,08
6005112	11406	Schlauchklemme, Feder	0
6005117	60460	O-Ring 12,3 X 2,4	0
6005136		O-Ring Heizung 47 x 5,33	3,09
6005138	19919	Klemmenleiste ehem. 14476	0
6005140	60429	Schlauchklemme, Feder	0
6005141	14331	Element 9KW 440V	0
6005142		Ablaufventilmotor Ersetzt 18815	402,39
6005143		Schlauchanschluss kompl 0.46M	51,5
6005145	24107	Magnetventil	0
6005146		Rohrbiegung, D110X45°	65,51
6005147		Kupplung 90 8/6-1/8 aussen	10,21
6005148		Schlauch 8/6 Meterware Ersetzt 10731-01	6,43
6005149		Düse, Kondensator	136,21
6005150		Adapter	4,58

6005151		Spurlaufgewicht 4.0	3,09
6005152		Abflussrohr Ersetzt 13503	239,15
6005157		Schlauch, oberer Ersetzt 6005019, 11824	46,5
6005158	20144	Detergent Box GD600	0
6005159	6005021	Spülschlauch L=420	0
6005160	14555	Anschluss 90 1/4" in	0
6005161		Nippel 1/8 Zoll - 1/4 Zoll	3,5
6005165		Wellenabdichtung GD600I, Lowar	197,62
6005166		Pumpengehäusedichtung	102
6005167	14374	Pumpenrad, GD600	0
6005168		O-Ring 5000/30	20,59
6005169		Mutter CO 500/30	74,29
6005171		Schlauchklemme 12 - 22, 9 mm	4,39
6005172		Pumperad 60Hz Co500/30	201,45
6007001		Hilfskontakt Schütz	55,91
6007002		Transformator T101	87,73
6007003	10082-01	Schütz, Pumpe ehem.10082-01 / ehem. 18367	0
6007006	6005071	Transformator	0
6007007		Automatsicherung SPS,6A Ersetzt 10767	123,33
6007008		Automatsicherung 6A	49,71
6007009		Automatsicherung 1A	67,35
6007010		Sicherheitstür W	187,43
6007011		Heizschütz 24 KW Ersetzt 10965	233,9
60190		Sprühdüse GD60	71,38
60198	13972	Überlaufsieb	0
60289		Magnetventilmuffe 1/2 Zoll	44,24
60300-02		Zugstange, unten 223MM	134,82
60406		Mutter 1/2 G15	3,09
60407		Anschluss Nachspülschlauch 1/2", Ø 14mm	8,58
60408-01	25439	Schlauch, Breitablauf 1.0 M	0
60415	11404	Schlauchklemme, 40-60 9mm Ersetzt 10518	0
60421		Entleerungsventil + Motor	961,51
60429		Schlauchklemme, 60-80 Ersetzt 6005140	7,37
60430		Platine GD60/90	2137,8
60433		Vibrationsdämpfer, Pumpe	45,68
60439		Wellenabdichtung, perfect	371,88
60442		O-Ring, Pumpe	16,7
60456		Schlauch, Ansaugrohr-D.V Ersetzt 60457	55,82
60460		O-Ring15,3 x 2,4(ehem.6005013) Ersetzt 6005063, 6005117	3,09
60461		O-Ring, 54,5 x 3 Ersetzt 5359	3,12
60462		Kolbendichtung GOR55X	24,48
60463		Druckfeder 17.25	50,58
60464		Installationsschlauch, 1/2	46,44
60470		O-Ring, 59,5 x 3,0	3,15
60477		O-Ring 19,2X3,0	3,09
60493		PVC-Rohr, 50 mm - 32 mm	52,95
60500		L-Rohr, kondens 1/8 Zoll	5,96
60503		Reduzierung 1" außen, 1/2" innen	16,69
60504		Nippel R25XR20 Booster	13,77
60505		Nippel R25XR15 Booster	16,28



Unterlagen und Software online

# Nordisk Clean Solutions Service Seite

für zertifizierte Servicebetriebe

[nordiskclean.com/members/gd-service/](https://nordiskclean.com/members/gd-service/)

Die Nordisk Clean Solutions Service Seite ist ein Online-Archiv mit Unterlagen und Software für Maschinen/Produkte von Nor:disk. Es gibt einen uneingeschränkten und einen eingeschränkten Zugang.

## Uneingeschränkter Zugang

Zertifizierte Servicebetriebe erhalten prinzipiell einen uneingeschränkten Zugang. Neben Unterlagen wie Benutzer- und Wartungshandbüchern und Ersatzteillisten steht auch Nor:disk-Software online zur Verfügung. Für die Zulassung als Servicebetrieb muss zumindest ein Techniker die entsprechenden Schulungen der Nor:disk Academy™ absolviert haben.

## Eingeschränkter Zugang

Nicht zertifizierte Betriebe erhalten einen eingeschränkten Zugang, über den lediglich Unterlagen eingesehen bzw. heruntergeladen werden können.

## Qualifizieren Sie sich als Servicebetrieb

Die Schulungen der Nordisk Clean Solutions Academy werden in Schweden, Frankreich und Deutschland abgehalten, und zwar auf Schwedisch, Englisch, Deutsch oder Französisch.

Lesen Sie mehr und registrieren Sie sich online oder senden Sie eine E-Mail an [ts@nordiskclean.com](mailto:ts@nordiskclean.com) für weitere Informationen.

Melden Sie sich online für die Nor:disk Academy™ an. Besuchen Sie <https://www.nordiskclean.com/de-de/training-pages/technical-training-de/> oder scannen Sie den QR-code.



**NOR:DISK**  
CLEAN SOLUTIONS